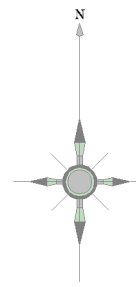




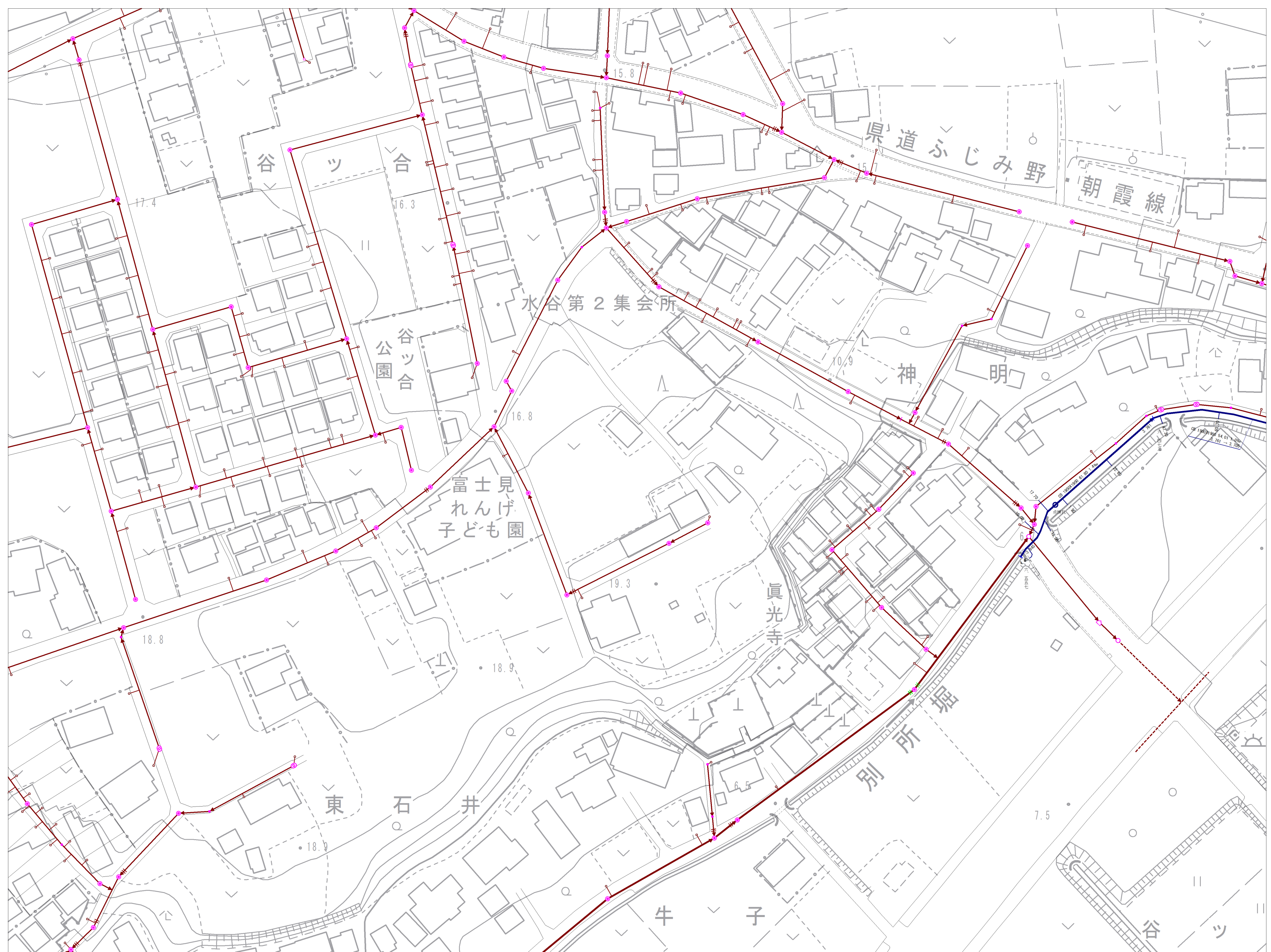


10-20	11-16	11-17
10-25	11-21	11-22
14-5	15-1	15-2



記号	種別
	幹線管
	支線管
	圧送管
	側溝管
	0号マンホール
	1号マンホール
	2号マンホール
	3号マンホール
	4号マンホール
	5号マンホール
	6号マンホール
	特1号マンホール
	特2号マンホール
	特3号マンホール
	特5号マンホール
	特6号マンホール
	特7号マンホール
	小口径マンホール
	正・長方形管
	用マンホール
	特殊マンホール
	ランプホール
	伏せ蓋し
	管止め
	副管
	汚水樹
	特殊樹
	集水樹
	取付け管

マンホール地盤高	16.930	管径	HP 450	区間距離	16.00	勾配	7.0%	マンホール地盤高	16.210
オフセット	↑	管底高	11.881	樹の追加距離		樹の高さ		管底高	11.828
		管底高		樹の追加距離		樹の高さ		管底高	



参考図となります(実測図ではありません)。  
 現地の状況と異なる場合がありますので、必ず現地の確認を行ってください。

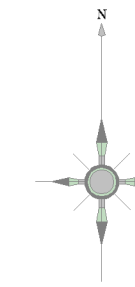
埼玉県富士見市役所







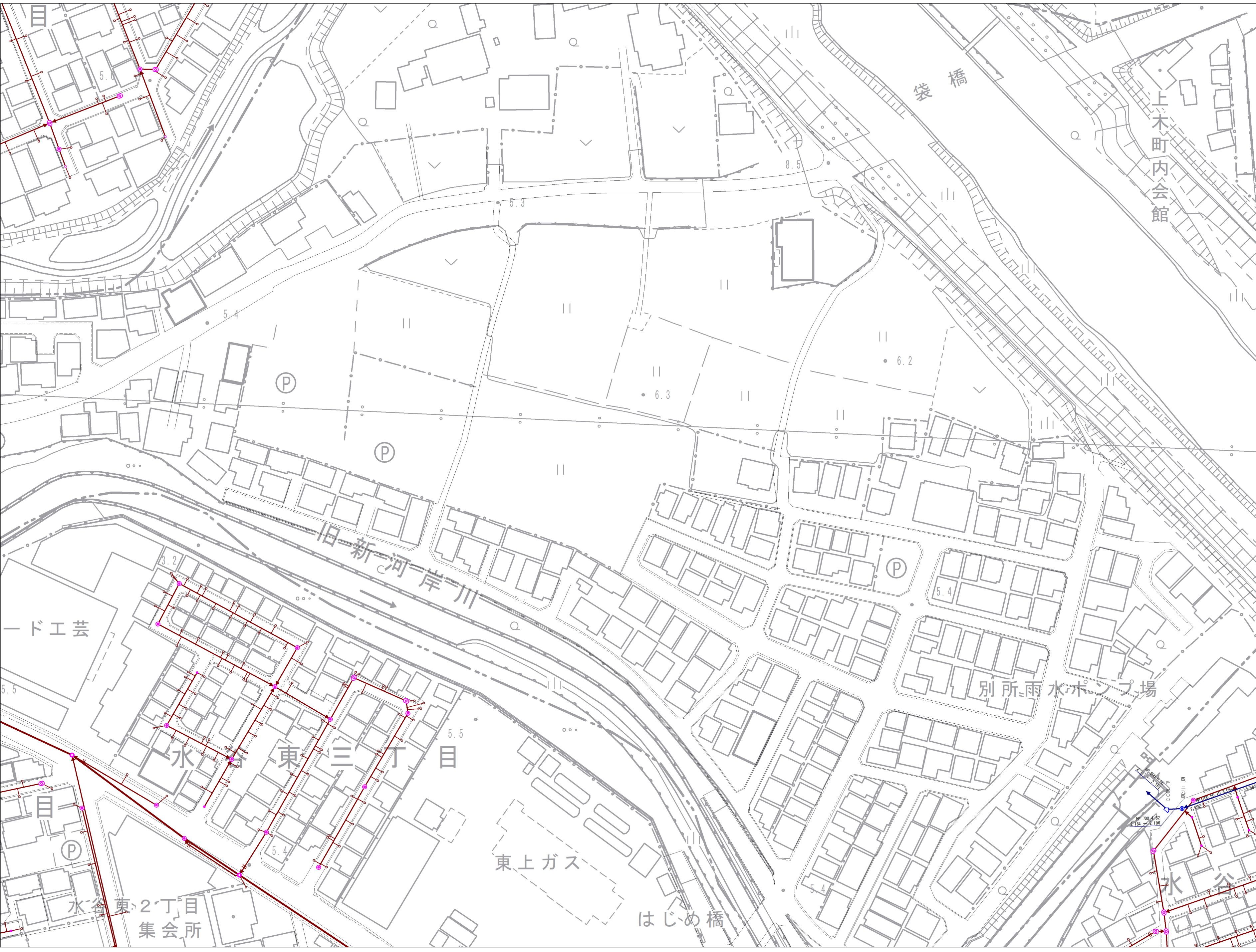
11-17	11-18	11-19
11-22	11-23	11-24
15-2	15-3	15-4



記号	種別
	幹線管
	支線管
	圧送管
	側溝管
	0号マンホール
	横円マンホール
	1号マンホール
	2号マンホール
	3号マンホール
	4号マンホール
	5号マンホール
	6号マンホール
	特1号マンホール
	特2号マンホール
	特3号マンホール
	特4号マンホール
	特5号マンホール
	特6号マンホール
	特7号マンホール
	小口径マンホール
	正・長方形マンホール
	マンホール止
	高てし開きマンホール
	特殊マンホール
	ランブホール
	伏せ蓋し
	管止め
	副管
	汚水橋
	特殊橋
	集水橋
	取付け管

マンホール地盤高	16.930	管径	HP 450	区間距離	16.00	勾配	7.0%	マンホール地盤高	11.828
オフセット	5.5	樹の追加距離		オフセット					

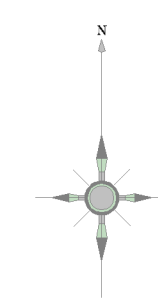
埼玉県富士見市役所



参考図となります(実測図ではありません)。  
 現地の状況と異なる場合がありますので、必ず現地の確認を行ってください。



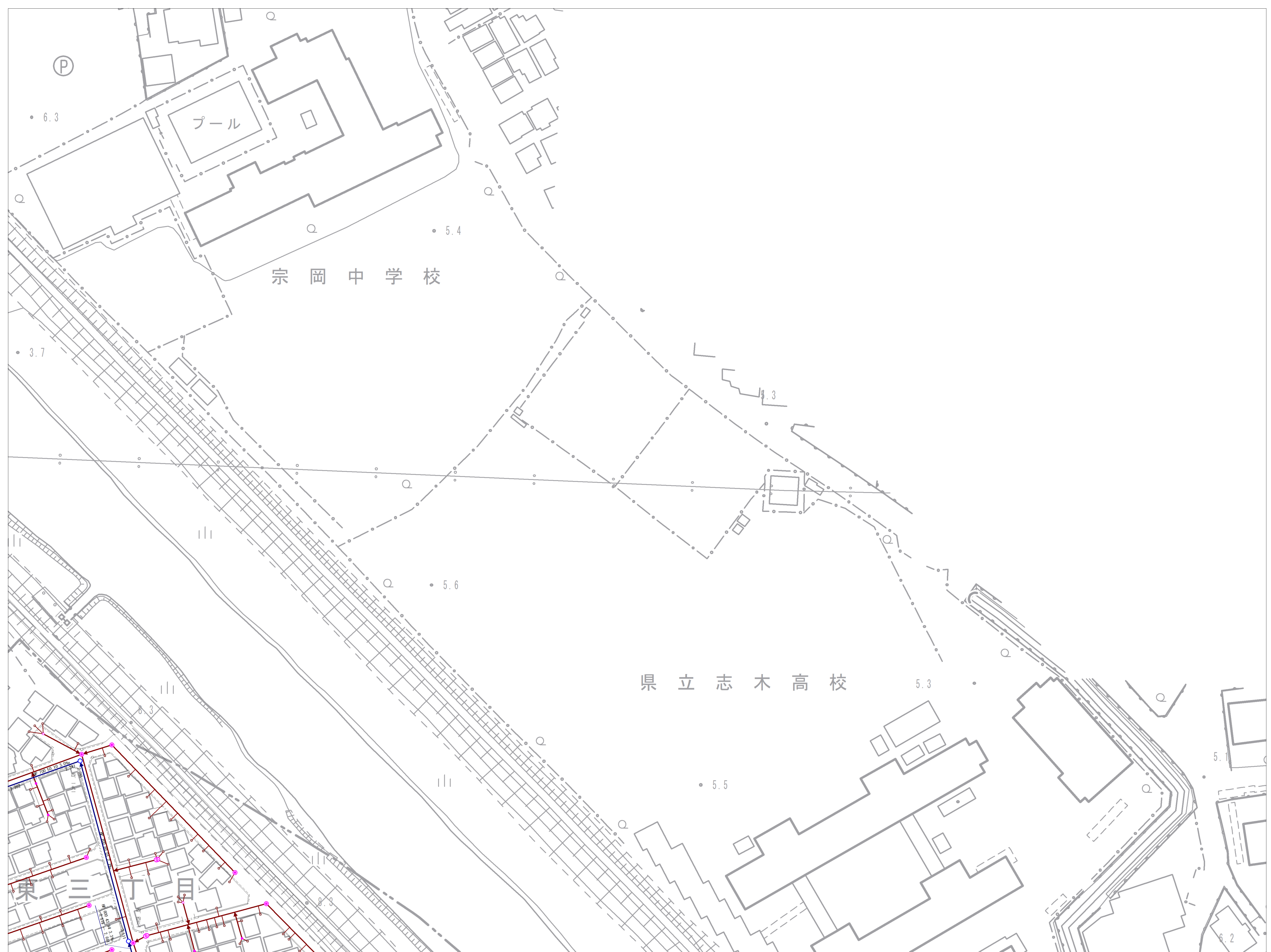
11-18	11-19
11-23	11-24
15-3	15-4



記号	種別
	幹線管
	支線管
	圧送管
	側溝管
	0号マンホール
	1号マンホール
	2号マンホール
	3号マンホール
	4号マンホール
	5号マンホール
	6号マンホール
	特1号マンホール
	特2号マンホール
	特3号マンホール
	特4号マンホール
	特5号マンホール
	特6号マンホール
	特7号マンホール
	小口径マンホール
	正・長方形マンホール
	高てし型マンホール
	用マンホール
	特殊マンホール
	ランプホール
	伏せ蓋し
	管止め
	副管
	汚水検
	特殊検
	集水検
	取付け管

マンホール地盤高 一六九三〇	管種 管径	区間距離 16.00	勾配 7.0%	マンホール地盤高 一六二二〇
HP 450				
↑ 上流管底高 オフセット	↑ 樹の追加距離 5.5			↑ 下流管底高 オフセット
11.881				11.828

埼玉県富士見市役所



参考図となります（実測図ではありません）  
 現地の状況と異なる場合がありますので、必ず現地の確認を行ってください。