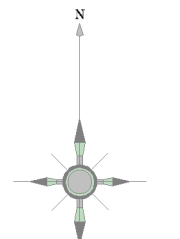


|       |       |       |
|-------|-------|-------|
| 14-7  | 14-8  | 14-9  |
| 14-12 | 14-13 | 14-14 |
| 14-17 | 14-18 | 14-19 |



| 記号 | 種別        |
|----|-----------|
|    | 幹線管       |
|    | 支線管       |
|    | 圧送管       |
|    | 側溝管       |
|    | 0号マンホール   |
|    | 1号マンホール   |
|    | 2号マンホール   |
|    | 3号マンホール   |
|    | 4号マンホール   |
|    | 5号マンホール   |
|    | 6号マンホール   |
|    | 7号マンホール   |
|    | 8号マンホール   |
|    | 9号マンホール   |
|    | 10号マンホール  |
|    | 11号マンホール  |
|    | 12号マンホール  |
|    | 13号マンホール  |
|    | 14号マンホール  |
|    | 15号マンホール  |
|    | 16号マンホール  |
|    | 17号マンホール  |
|    | 18号マンホール  |
|    | 19号マンホール  |
|    | 20号マンホール  |
|    | 21号マンホール  |
|    | 22号マンホール  |
|    | 23号マンホール  |
|    | 24号マンホール  |
|    | 25号マンホール  |
|    | 26号マンホール  |
|    | 27号マンホール  |
|    | 28号マンホール  |
|    | 29号マンホール  |
|    | 30号マンホール  |
|    | 31号マンホール  |
|    | 32号マンホール  |
|    | 33号マンホール  |
|    | 34号マンホール  |
|    | 35号マンホール  |
|    | 36号マンホール  |
|    | 37号マンホール  |
|    | 38号マンホール  |
|    | 39号マンホール  |
|    | 40号マンホール  |
|    | 41号マンホール  |
|    | 42号マンホール  |
|    | 43号マンホール  |
|    | 44号マンホール  |
|    | 45号マンホール  |
|    | 46号マンホール  |
|    | 47号マンホール  |
|    | 48号マンホール  |
|    | 49号マンホール  |
|    | 50号マンホール  |
|    | 51号マンホール  |
|    | 52号マンホール  |
|    | 53号マンホール  |
|    | 54号マンホール  |
|    | 55号マンホール  |
|    | 56号マンホール  |
|    | 57号マンホール  |
|    | 58号マンホール  |
|    | 59号マンホール  |
|    | 60号マンホール  |
|    | 61号マンホール  |
|    | 62号マンホール  |
|    | 63号マンホール  |
|    | 64号マンホール  |
|    | 65号マンホール  |
|    | 66号マンホール  |
|    | 67号マンホール  |
|    | 68号マンホール  |
|    | 69号マンホール  |
|    | 70号マンホール  |
|    | 71号マンホール  |
|    | 72号マンホール  |
|    | 73号マンホール  |
|    | 74号マンホール  |
|    | 75号マンホール  |
|    | 76号マンホール  |
|    | 77号マンホール  |
|    | 78号マンホール  |
|    | 79号マンホール  |
|    | 80号マンホール  |
|    | 81号マンホール  |
|    | 82号マンホール  |
|    | 83号マンホール  |
|    | 84号マンホール  |
|    | 85号マンホール  |
|    | 86号マンホール  |
|    | 87号マンホール  |
|    | 88号マンホール  |
|    | 89号マンホール  |
|    | 90号マンホール  |
|    | 91号マンホール  |
|    | 92号マンホール  |
|    | 93号マンホール  |
|    | 94号マンホール  |
|    | 95号マンホール  |
|    | 96号マンホール  |
|    | 97号マンホール  |
|    | 98号マンホール  |
|    | 99号マンホール  |
|    | 100号マンホール |
|    | 伏せ蓋し      |
|    | 管止め       |
|    | 副管        |
|    | 汚水窠       |
|    | 特殊窠       |
|    | 集水窠       |
|    | 取付け窠      |

|          |        |        |
|----------|--------|--------|
| マンホール地盤高 | 11.881 | 11.828 |
| 管径       | HP 450 | 16.00  |
| 勾配       | 7.0%   |        |
| 区間距離     | 16.00  |        |
| 管種       |        |        |
| 管埋       |        |        |
| マンホール地盤高 | 11.881 | 11.828 |
| オフセット    | 5.0    |        |
| 樹の追加距離   |        |        |
| オフセット    |        | 5.0    |
| マンホール地盤高 | 11.881 | 11.828 |
| 樹の追加距離   |        |        |
| オフセット    |        | 5.0    |
| マンホール地盤高 | 11.881 | 11.828 |

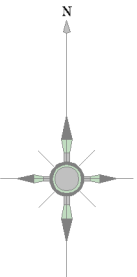
埼玉県富士見市役所



参考図となります（実測図ではありません）  
 現地の状況と異なる場合がありますので、必ず現地の確認を行ってください。

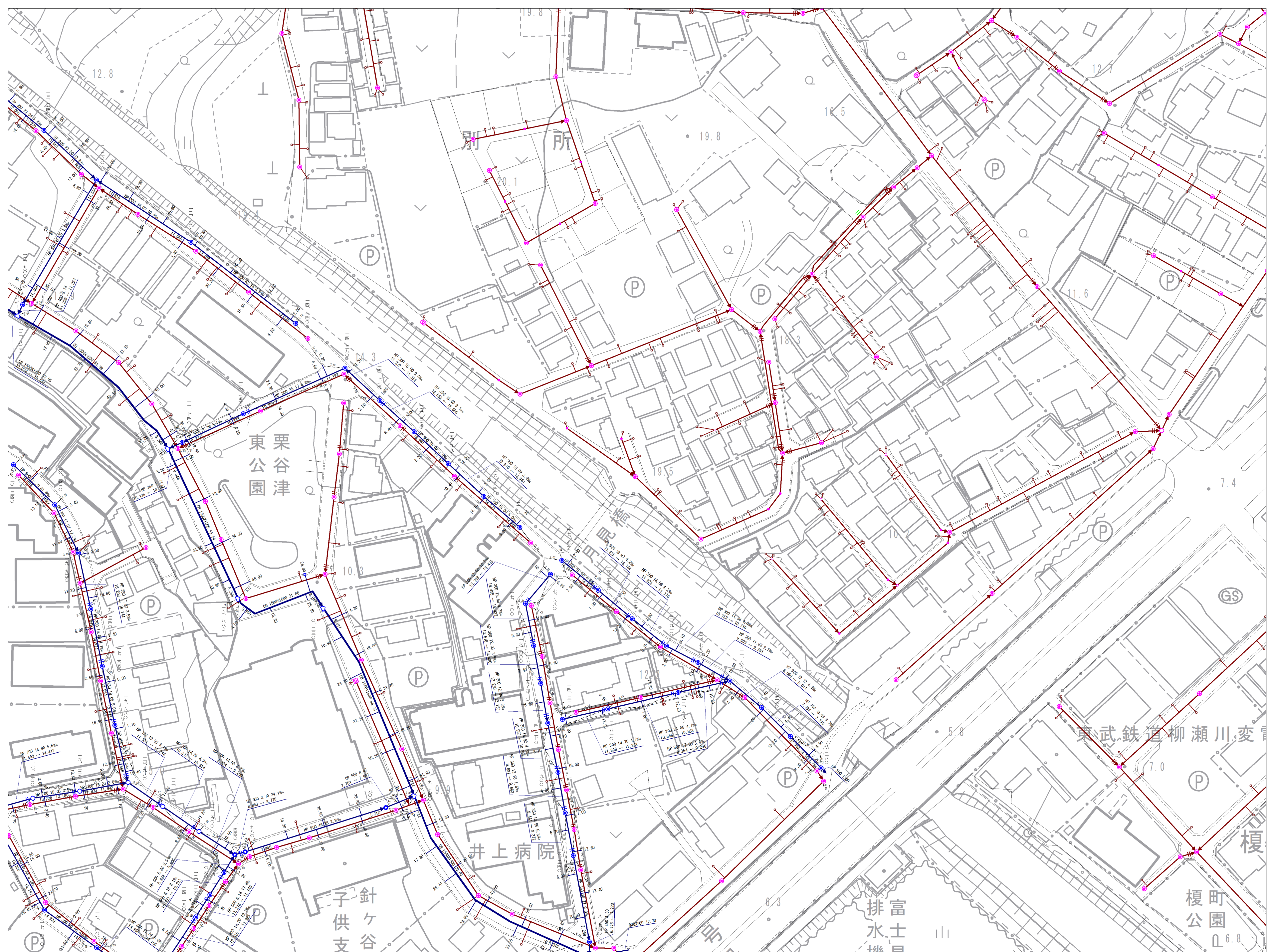


|       |       |       |
|-------|-------|-------|
| 14-8  | 14-9  | 14-10 |
| 14-13 | 14-14 | 14-15 |
| 14-18 | 14-19 | 14-20 |



| 記号    | 種別        |
|-------|-----------|
| —     | 幹線管       |
| —     | 支線管       |
| - - - | 圧送管       |
| - - - | 側溝管       |
| ○     | 0号マンホール   |
| ◎     | 横円マンホール   |
| ○     | 1号マンホール   |
| ○     | 2号マンホール   |
| ○     | 3号マンホール   |
| ○     | 4号マンホール   |
| ○     | 5号マンホール   |
| ○     | 6号マンホール   |
| ○     | 特1号マンホール  |
| ○     | 特2号マンホール  |
| ○     | 特3号マンホール  |
| ○     | 特5号マンホール  |
| ○     | 特6号マンホール  |
| ○     | 特7号マンホール  |
| ○     | 小口深マンホール  |
| ○     | 正・長方形溝    |
| ○     | 溝マンホール    |
| ○     | 高てし溝マンホール |
| ○     | 特殊マンホール   |
| ○     | ランプホール    |
| +     | 伏せ蓋し      |
| +     | 管止め       |
| +     | 副管        |
| +     | 汚水検       |
| +     | 特殊検       |
| +     | 集水検       |
| +     | 取付け管      |

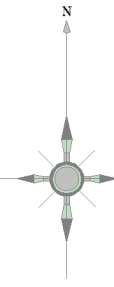
|          |          |
|----------|----------|
| マンホール地盤高 | マンホール地盤高 |
| 一六九三〇    | 一六二二〇    |
| 管径       | 勾配       |
| 管種       | 区間距離     |
| HP 450   | 16.00    |
| 7.0%     |          |
| オフセット    | オフセット    |
| ↑上流底高    | ↑下流底高    |
| 5        | 5        |
| 樹の追加距離   |          |
| 11.881   | 11.828   |



参考図となります (実測図ではありません) 現地状況と異なる場合がありますので、必ず現地の確認を行ってください。



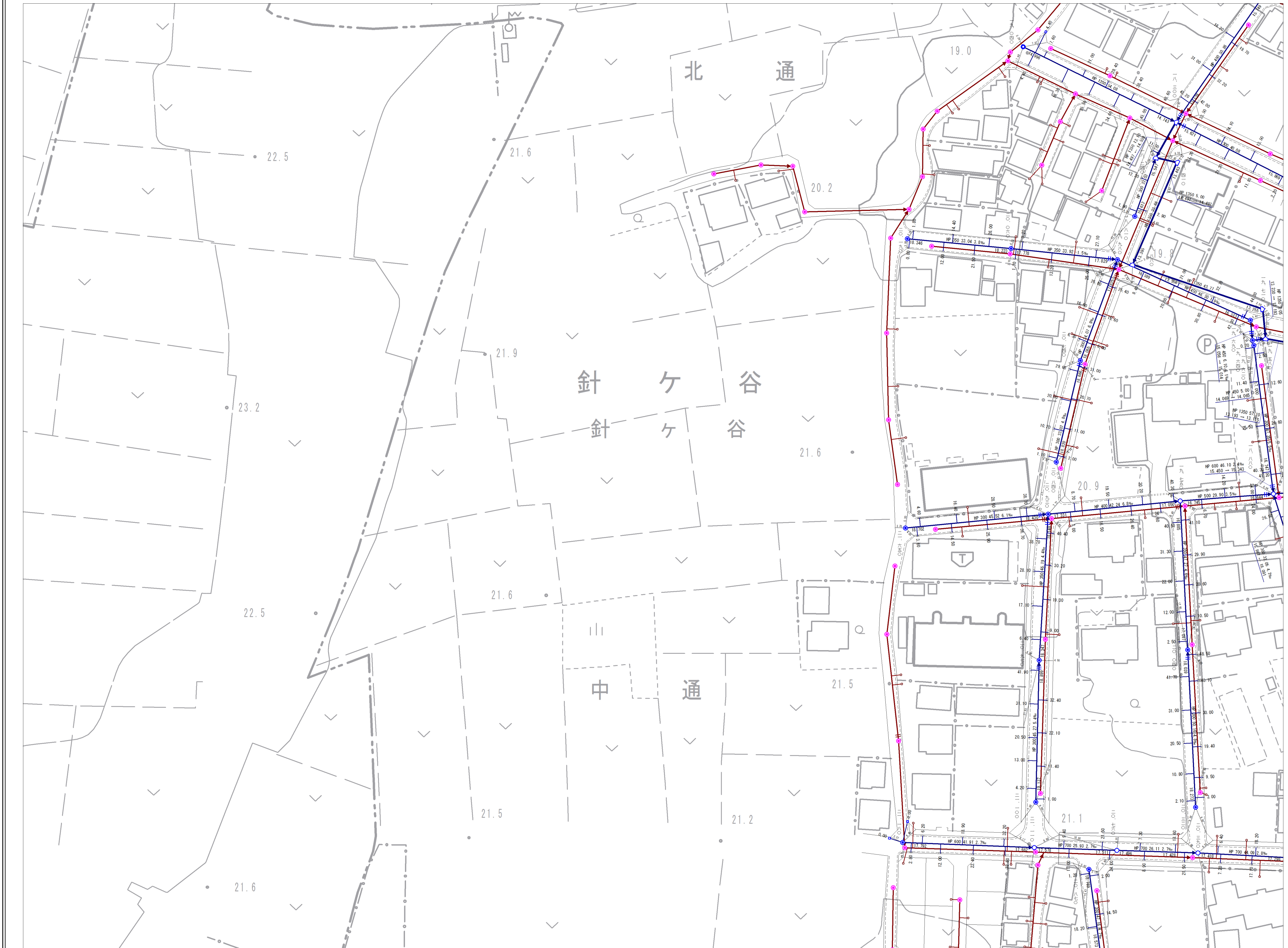
|       |       |       |
|-------|-------|-------|
| 14-11 | 14-12 | 14-13 |
|       | 14-17 | 14-18 |
|       | 14-22 | 14-23 |



| 記号    | 種別         |
|-------|------------|
| —     | 幹線管        |
| —     | 支線管        |
| - - - | 圧送管        |
| - - - | 側溝管        |
| ○     | 0号マンホール    |
| ⊙     | 横円マンホール    |
| ⊖     | 1号マンホール    |
| ⊗     | 2号マンホール    |
| ⊕     | 3号マンホール    |
| ⊘     | 4号マンホール    |
| ⊙     | 5号マンホール    |
| ⊖     | 6号マンホール    |
| ⊗     | 特1号マンホール   |
| ⊕     | 特2号マンホール   |
| ⊘     | 特3号マンホール   |
| ⊙     | 特4号マンホール   |
| ⊖     | 特5号マンホール   |
| ⊗     | 特6号マンホール   |
| ⊕     | 特7号マンホール   |
| ⊘     | 小口深マンホール   |
| ⊙     | 正・長方形マンホール |
| ⊖     | 高てし形マンホール  |
| ⊗     | 特殊マンホール    |
| ⊕     | ランブホール     |
| ⊘     | 伏せ蓋し       |
| +     | 管止め        |
| +     | 副管         |
| +     | 汚水橋        |
| +     | 特殊橋        |
| +     | 集水橋        |
| +     | 取付け管       |

|          |        |      |        |        |       |        |      |          |        |
|----------|--------|------|--------|--------|-------|--------|------|----------|--------|
| マンホール地盤高 | 16.930 | 管径   | HP 450 | 区間距離   | 16.00 | 勾配     | 7.0% | マンホール地盤高 | 11.828 |
| マンホール地盤高 | 16.930 | 管種   | HP 450 | 区間距離   | 16.00 | 勾配     | 7.0% | マンホール地盤高 | 11.828 |
| オフセット    | ↑      | 土流底高 | 5.0    | 樹の追加距離 |       | 樹の追加距離 |      | 土流底高     | ↓      |
| オフセット    |        | 土流底高 | 5.0    | 樹の追加距離 |       | 樹の追加距離 |      | 土流底高     |        |

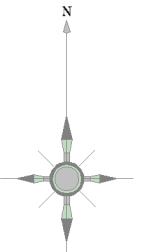
埼玉県富士見市役所



参考図となります (実測図ではありません)  
 現地の状況と異なる場合がありますので、必ず現地の確認を行ってください。

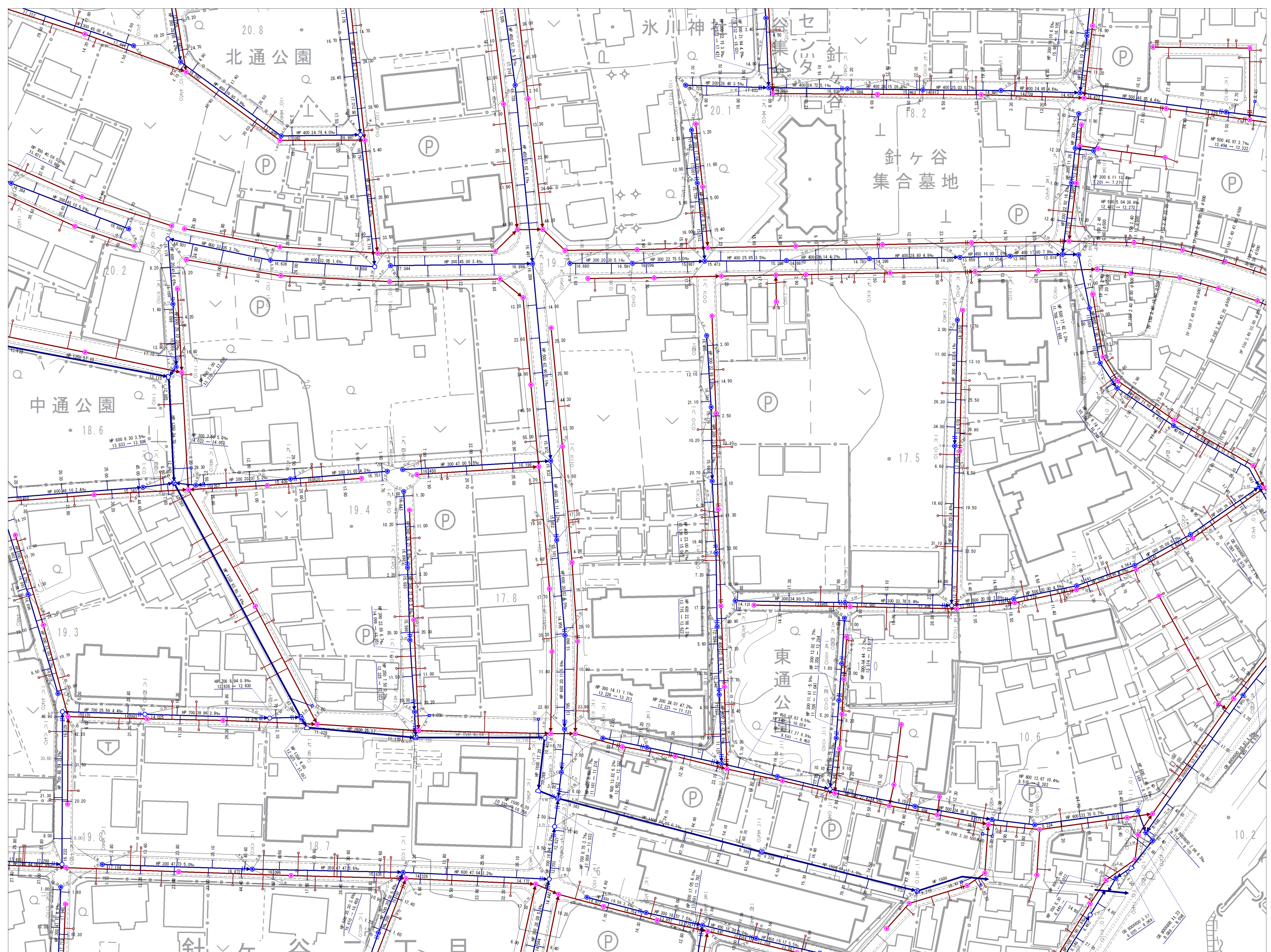


|       |       |       |
|-------|-------|-------|
| 14-12 | 14-13 | 14-14 |
| 14-17 | 14-18 | 14-19 |
| 14-22 | 14-23 |       |



| 記号 | 種別          |
|----|-------------|
|    | 幹線管         |
|    | 支線管         |
|    | 圧送管         |
|    | 側溝管         |
|    | 0号マンホール     |
|    | 横円マンホール     |
|    | 1号マンホール     |
|    | 2号マンホール     |
|    | 3号マンホール     |
|    | 4号マンホール     |
|    | 5号マンホール     |
|    | 6号マンホール     |
|    | 特1号マンホール    |
|    | 特2号マンホール    |
|    | 特3号マンホール    |
|    | 特4号マンホール    |
|    | 特5号マンホール    |
|    | 特6号マンホール    |
|    | 特7号マンホール    |
|    | 小口深マンホール    |
|    | 正・長方形深マンホール |
|    | 用マンホール      |
|    | 用マンホール      |
|    | 特殊マンホール     |
|    | ランプホール      |
|    | 伏せ蓋し        |
|    | 管止め         |
|    | 副管          |
|    | 汚水樹         |
|    | 特殊樹         |
|    | 集水樹         |
|    | 取付け管        |

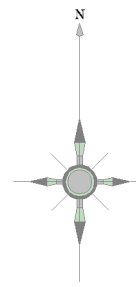
|          |            |
|----------|------------|
| マンホール地盤高 | マンホール地盤高   |
| 11.881   | 11.828     |
| 管径       | 勾配         |
| HP 450   | 16.00 7.0% |
| 管種       | 区間距離       |
| 5φ       |            |
| オフセット    | オフセット      |
| ↑上流底高    | ↑下流底高      |
| 樹の追加距離   |            |



参考図となります(実測図ではありません) 現地の状況と異なる場合がありますので、必ず現地の確認を行ってください。



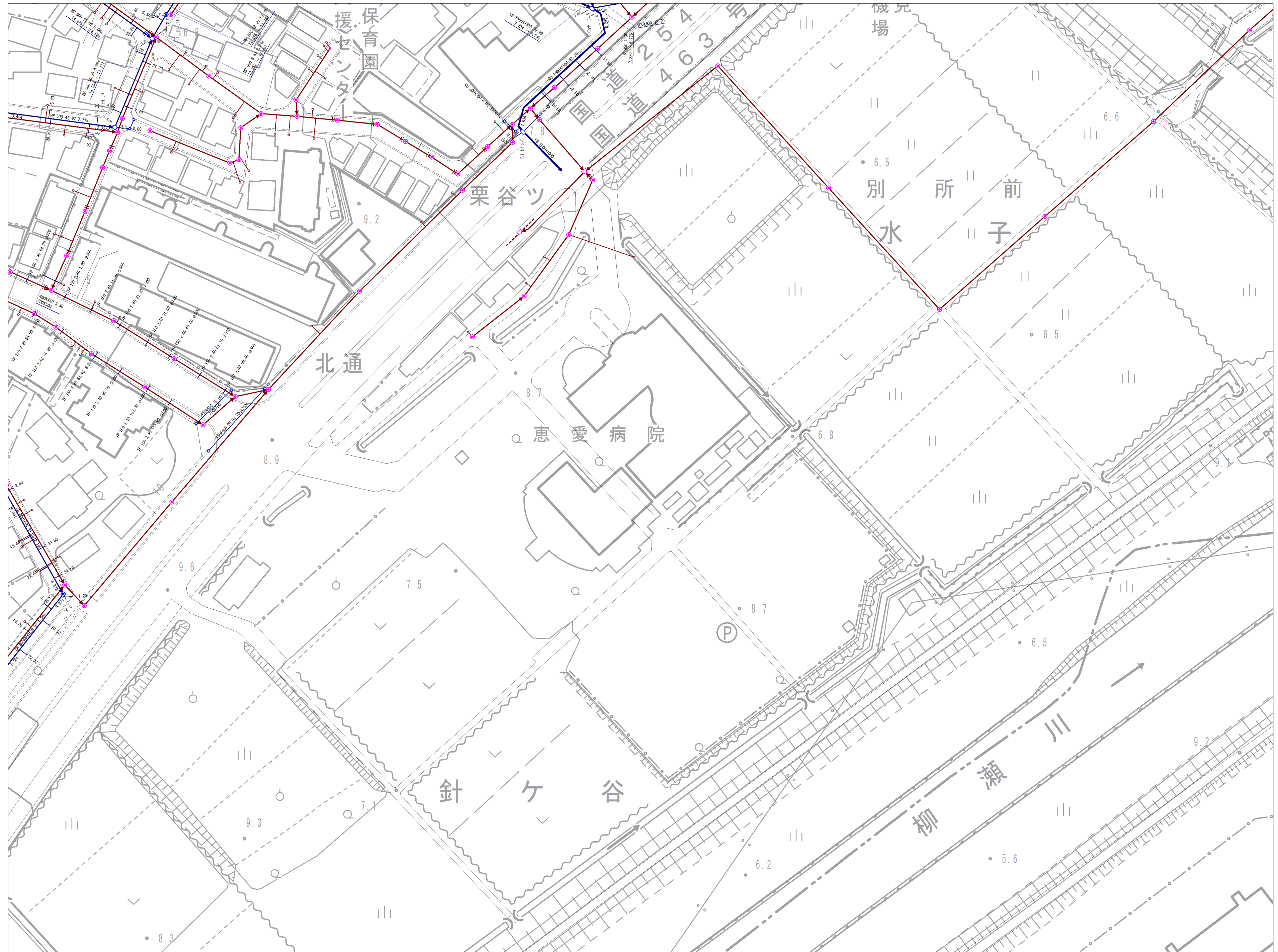
|       |       |       |
|-------|-------|-------|
| 14-13 | 14-14 | 14-15 |
| 14-18 | 14-19 | 14-20 |
| 14-23 |       |       |



| 記号 | 種別         |
|----|------------|
|    | 幹線管        |
|    | 支線管        |
|    | 圧送管        |
|    | 側溝管        |
|    | 0号マンホール    |
|    | 1号マンホール    |
|    | 2号マンホール    |
|    | 3号マンホール    |
|    | 4号マンホール    |
|    | 5号マンホール    |
|    | 6号マンホール    |
|    | 特1号マンホール   |
|    | 特2号マンホール   |
|    | 特3号マンホール   |
|    | 特4号マンホール   |
|    | 特5号マンホール   |
|    | 特6号マンホール   |
|    | 特7号マンホール   |
|    | 小口径マンホール   |
|    | 正・長方形マンホール |
|    | 高てし形マンホール  |
|    | 用マンホール     |
|    | 特殊マンホール    |
|    | ランプマンホール   |
|    | 伏せ蓋し       |
|    | 管止め        |
|    | 副管         |
|    | 汚水樹        |
|    | 特殊樹        |
|    | 集水樹        |
|    | 取付け管       |

|          |        |        |       |        |       |          |        |
|----------|--------|--------|-------|--------|-------|----------|--------|
| マンホール地盤高 | 16.930 | 管径     | 16.00 | 勾配     | 7.0%  | マンホール地盤高 | 16.210 |
| HP       | 450    | 管種     | 16.00 | 区間距離   | 16.00 | 管種       | 16.00  |
| オフセット    | 11.881 | 樹の追加距離 | 5.0   | 樹の追加距離 | 5.0   | 樹の追加距離   | 5.0    |
| オフセット    | 11.828 | 樹の追加距離 | 5.0   | 樹の追加距離 | 5.0   | 樹の追加距離   | 5.0    |

埼玉県富士見市役所



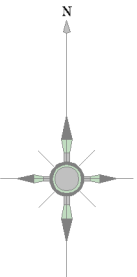
参考図となります(実測図ではありません)。  
 現地の状況と異なる場合がありますので、必ず現地の確認を行ってください。





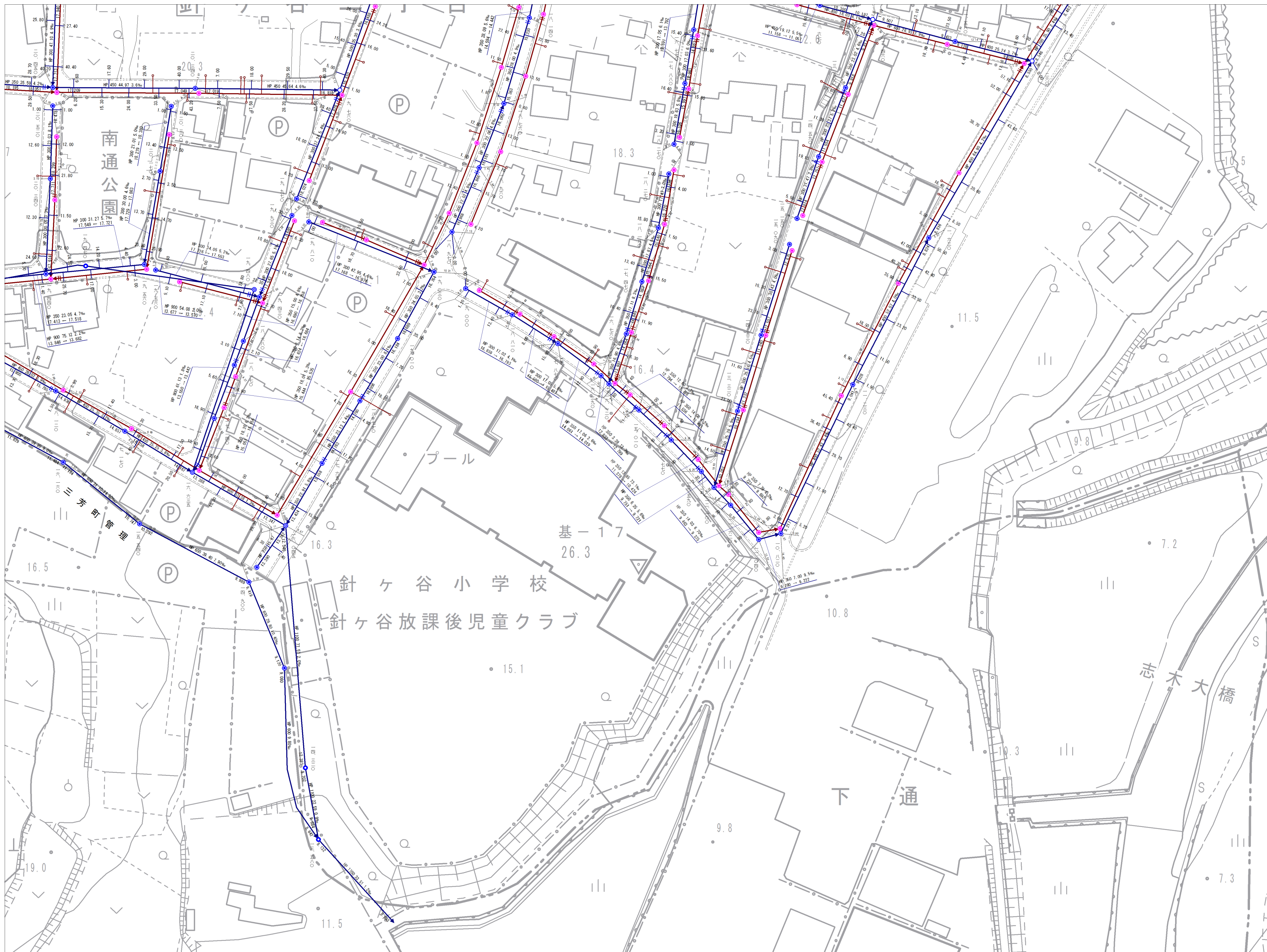


|       |       |       |
|-------|-------|-------|
| 14-17 | 14-18 | 14-19 |
| 14-22 | 14-23 |       |



| 記号  | 種別         |
|-----|------------|
| —   | 幹線管        |
| —   | 支線管        |
| --- | 圧送管        |
| --- | 側溝管        |
| ○   | 0号マンホール    |
| ⊙   | 横円マンホール    |
| ⊖   | 1号マンホール    |
| ⊗   | 2号マンホール    |
| ⊕   | 3号マンホール    |
| ⊘   | 4号マンホール    |
| ⊙   | 5号マンホール    |
| ⊖   | 6号マンホール    |
| ⊗   | 特1号マンホール   |
| ⊕   | 特2号マンホール   |
| ⊘   | 特3号マンホール   |
| ⊙   | 特4号マンホール   |
| ⊖   | 特5号マンホール   |
| ⊗   | 特6号マンホール   |
| ⊕   | 特7号マンホール   |
| ⊘   | 小口深マンホール   |
| ⊙   | 正・長方形マンホール |
| ⊖   | 階段マンホール    |
| ⊗   | 高てし型マンホール  |
| ⊕   | 特殊マンホール    |
| ⊘   | ランプホール     |
| +   | 伏せ蓋し       |
| +   | 管止め        |
| +   | 副管         |
| +   | 汚水樹        |
| +   | 特殊樹        |
| +   | 集水樹        |
| +   | 取付け管       |

|          |        |        |        |          |        |        |      |          |        |
|----------|--------|--------|--------|----------|--------|--------|------|----------|--------|
| マンホール地盤高 | 16.930 | 管径     | HP 450 | 区間距離     | 16.00  | 勾配     | 7.0% | マンホール地盤高 | 16.220 |
| オフセット    | ↑      | 樹の追加距離 | 5.0    | オフセット    | ↑      | 樹の追加距離 | 5.0  | オフセット    | ↓      |
| マンホール地盤高 | 11.881 | 樹の追加距離 | 5.0    | マンホール地盤高 | 11.828 | 樹の追加距離 | 5.0  | マンホール地盤高 | 11.828 |



参考図となります(実測図ではありません)。  
 現地の状況と異なる場合がありますので、必ず現地の確認を行ってください。