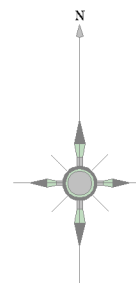


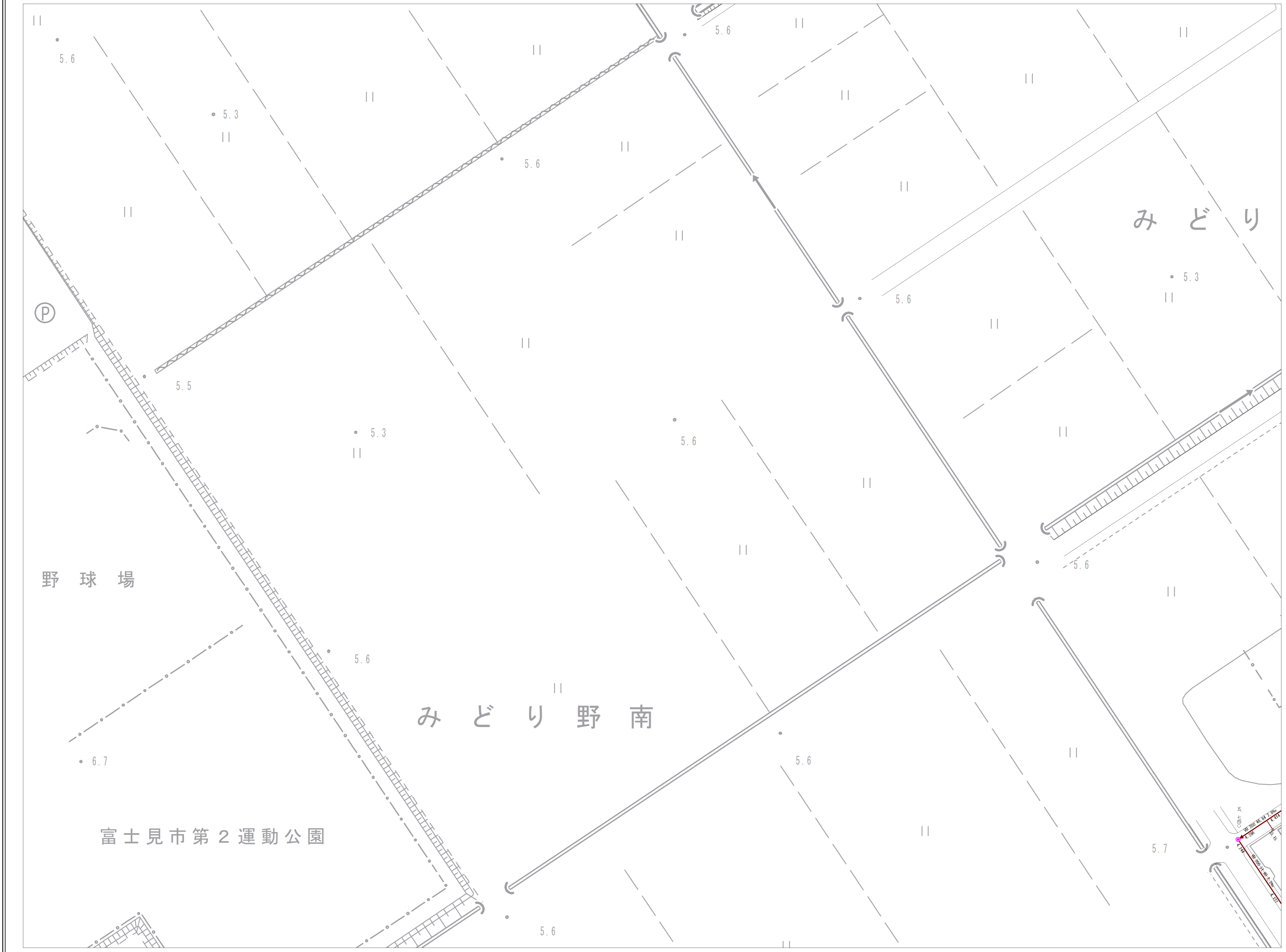
	4-21	4-22
7-5	8-1	8-2
7-10	8-6	8-7



記号	種別
	幹線管
	支線管
	庄送管
	0号マンホール
	横円マンホール
	1号マンホール
	2号マンホール
	3号マンホール
	4号マンホール
	5号マンホール
	6号マンホール
	特1号マンホール
	特2号マンホール
	特3号マンホール
	特4号マンホール
	特5号マンホール
	特6号マンホール
	特7号マンホール
	特8号マンホール
	特9号マンホール
	特10号マンホール
	小口径マンホール
	正八角形マンホール
	馬てい形マンホール
	扇形マンホール
	特殊マンホール
	ランプホール
	伏せ越し
	管止め
	副管
	計画副管
	汚水樹
	特殊樹
	敷付け管

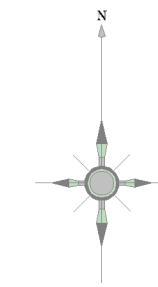
マンホール地盤高	11.881	11.828	マンホール地盤高
管種	VU 200	16.85	勾配
管径	3.1%		
区間距離			
マンホール地盤高	11.881	11.828	マンホール地盤高
オフセット	5.40		オフセット
上流側底高			下流側底高
樹の追加距離			

埼玉県富士見市役所



参考図となります(実測図ではありません)
 現地の状況と異なる場合がありますので、必ず現地の確認を行ってください。

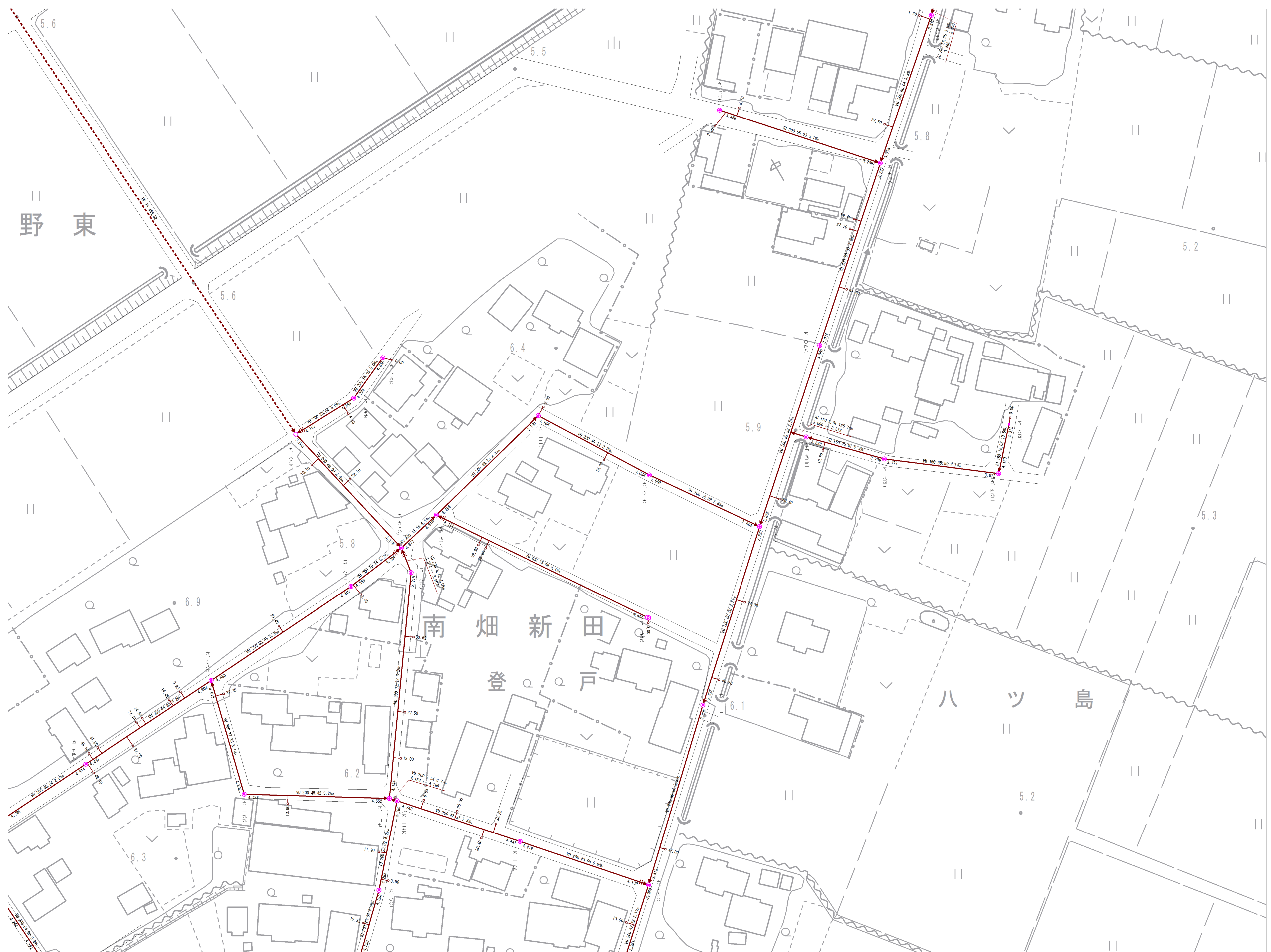
4-21	4-22	4-23
8-1	8-2	8-3
8-6	8-7	8-8



記号	種別
—	幹線管
—	支線管
—	圧送管
○	0号マンホール
○	1号マンホール
○	2号マンホール
○	3号マンホール
○	4号マンホール
○	5号マンホール
○	6号マンホール
○	特1号マンホール
○	特2号マンホール
○	特3号マンホール
○	特5号マンホール
○	特6号マンホール
○	特7号マンホール
○	小口径マンホール
○	正・異形管マンホール
○	馬てい形マンホール
○	特殊マンホール
○	ランプホール
⊗	伏せ越し
+	管止め
+	副管
+	計画副管
○	汚水樹
○	特殊樹
—	取付け管

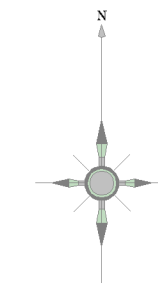
マンホール地盤高	マンホール地盤高
11.881	11.828
管径	勾配
VU 200	16.85 3.1%
管種	区間距離
11.881	5.40
オフセット	オフセット
11.881	11.828
11.881	11.828

埼玉県富士見市役所

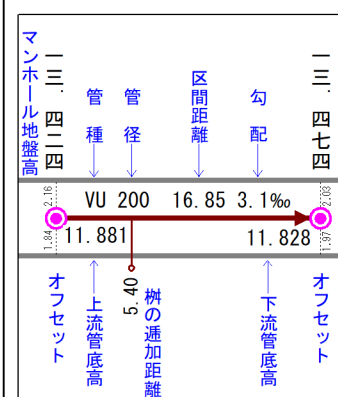


参考図となります(実測図ではありません) 現地状況と異なる場合がありますので、必ず現地の確認を行ってください。

4-22	4-23	
8-2	8-3	
8-7	8-8	8-9



記号	種別
	幹線管
	支線管
	庄送管
	0号マンホール
	横円マンホール
	1号マンホール
	2号マンホール
	3号マンホール
	4号マンホール
	5号マンホール
	6号マンホール
	特1号マンホール
	特2号マンホール
	特3号マンホール
	特6号マンホール
	特8号マンホール
	特7号マンホール
	小口径マンホール
	正八角形マンホール
	馬てい形マンホール
	扇形マンホール
	特殊マンホール
	ランプホール
	伏せ越し
	管止め
	副管
	計画副管
	汚水樹
	特殊樹
	取付け管

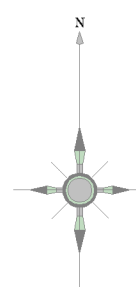


埼玉県富士見市役所



参考図となります(実測図ではありません)。
 現地の状況と異なる場合がありますので、必ず現地の確認を行ってください。

7-5	8-1	8-2
7-10	8-6	8-7
7-15	8-11	8-12



記号	種別
	幹線管
	支線管
	庄送管
	0号マンホール
	1号マンホール
	2号マンホール
	3号マンホール
	4号マンホール
	5号マンホール
	6号マンホール
	特1号マンホール
	特2号マンホール
	特3号マンホール
	特4号マンホール
	特5号マンホール
	特6号マンホール
	特7号マンホール
	小口径マンホール
	正・異形断面マンホール
	馬てい形マンホール
	扇形マンホール
	特殊マンホール
	ランプホール
	伏せ越し
	管止め
	副管
	計画副管
	汚水窠
	特殊窠
	取付け管

マンホール地盤高	11.881	11.828	マンホール地盤高
管種	VU 200	16.85	3.1%
管径	16.85	3.1%	
区間距離	5.40		
勾配			
配			
オフセット			
下流管底高			
管の追加距離			

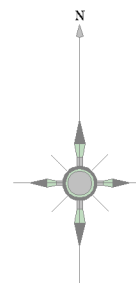
埼玉県富士見市役所



参考図となります(実測図ではありません) 現地との状況と異なる場合がありますので、必ず現地の確認を行ってください。

富士見市公共下水道台帳施設平面図

8-1	8-2	8-3
8-6	8-7	8-8
8-11	8-12	8-13



記号	種別
—	幹線管
—	支線管
—	圧送管
○	0号マンホール
○	1号マンホール
○	2号マンホール
○	3号マンホール
○	4号マンホール
○	5号マンホール
○	6号マンホール
○	特1号マンホール
○	特2号マンホール
○	特3号マンホール
○	特5号マンホール
○	特6号マンホール
○	特7号マンホール
○	特8号マンホール
○	小口径マンホール
○	馬てい形マンホール
○	扇形マンホール
○	特殊マンホール
○	ランプホール
⊗	伏せ越し
+	管止め
+	副管
+	計画副管
+	汚水機
○	特殊機
—	取付け管

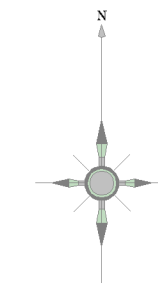
マンホール地盤高	11.881	11.828
管径	16.85	3.1%
区間距離	5.40	
勾配		
マンホール地盤高	11.881	11.828
オフセット		
下流管底高		

埼玉県富士見市役所

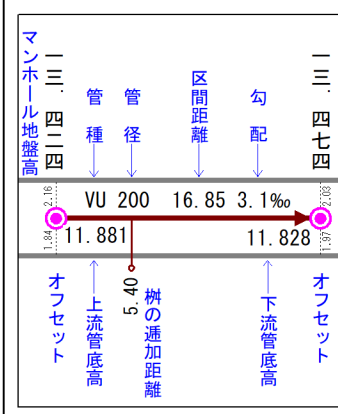


参考図となります(実測図ではありません)
 現地の状況と異なる場合がありますので、必ず現地の確認を行ってください。

8-2	8-3	
8-7	8-8	8-9
8-12	8-13	8-14

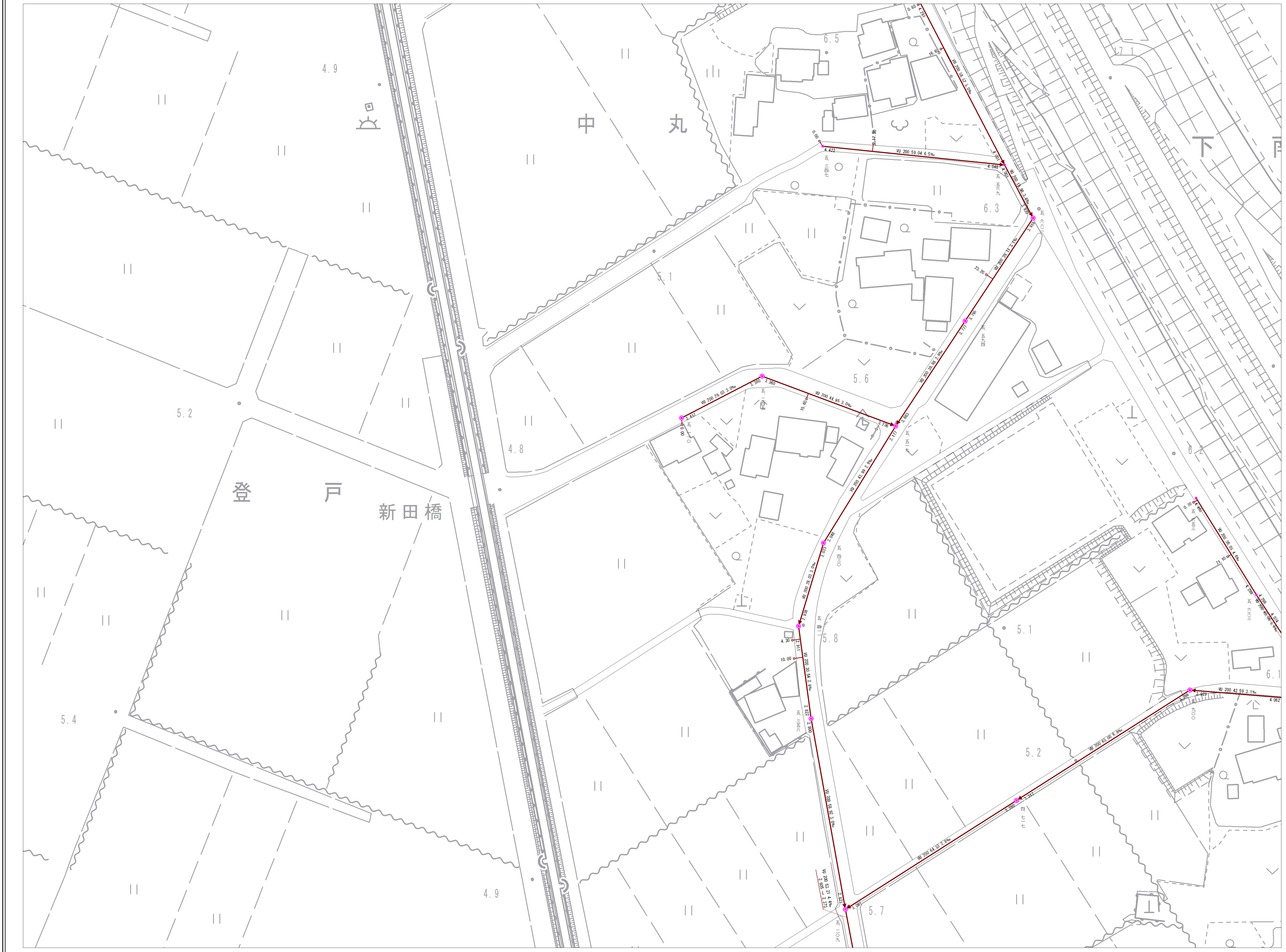


記号	種別
	幹線管
	支線管
	圧送管
	0号マンホール
	横円マンホール
	1号マンホール
	2号マンホール
	3号マンホール
	4号マンホール
	5号マンホール
	6号マンホール
	特1号マンホール
	特2号マンホール
	特3号マンホール
	特4号マンホール
	特5号マンホール
	特6号マンホール
	特7号マンホール
	特8号マンホール
	特9号マンホール
	特10号マンホール
	特11号マンホール
	特12号マンホール
	特13号マンホール
	特14号マンホール
	特15号マンホール
	特16号マンホール
	特17号マンホール
	特18号マンホール
	特19号マンホール
	特20号マンホール
	特21号マンホール
	特22号マンホール
	特23号マンホール
	特24号マンホール
	特25号マンホール
	特26号マンホール
	特27号マンホール
	特28号マンホール
	特29号マンホール
	特30号マンホール
	特31号マンホール
	特32号マンホール
	特33号マンホール
	特34号マンホール
	特35号マンホール
	特36号マンホール
	特37号マンホール
	特38号マンホール
	特39号マンホール
	特40号マンホール
	特41号マンホール
	特42号マンホール
	特43号マンホール
	特44号マンホール
	特45号マンホール
	特46号マンホール
	特47号マンホール
	特48号マンホール
	特49号マンホール
	特50号マンホール
	特51号マンホール
	特52号マンホール
	特53号マンホール
	特54号マンホール
	特55号マンホール
	特56号マンホール
	特57号マンホール
	特58号マンホール
	特59号マンホール
	特60号マンホール
	特61号マンホール
	特62号マンホール
	特63号マンホール
	特64号マンホール
	特65号マンホール
	特66号マンホール
	特67号マンホール
	特68号マンホール
	特69号マンホール
	特70号マンホール
	特71号マンホール
	特72号マンホール
	特73号マンホール
	特74号マンホール
	特75号マンホール
	特76号マンホール
	特77号マンホール
	特78号マンホール
	特79号マンホール
	特80号マンホール
	特81号マンホール
	特82号マンホール
	特83号マンホール
	特84号マンホール
	特85号マンホール
	特86号マンホール
	特87号マンホール
	特88号マンホール
	特89号マンホール
	特90号マンホール
	特91号マンホール
	特92号マンホール
	特93号マンホール
	特94号マンホール
	特95号マンホール
	特96号マンホール
	特97号マンホール
	特98号マンホール
	特99号マンホール
	特100号マンホール
	特101号マンホール
	特102号マンホール
	特103号マンホール
	特104号マンホール
	特105号マンホール
	特106号マンホール
	特107号マンホール
	特108号マンホール
	特109号マンホール
	特110号マンホール
	特111号マンホール
	特112号マンホール
	特113号マンホール
	特114号マンホール
	特115号マンホール
	特116号マンホール
	特117号マンホール
	特118号マンホール
	特119号マンホール
	特120号マンホール
	特121号マンホール
	特122号マンホール
	特123号マンホール
	特124号マンホール
	特125号マンホール
	特126号マンホール
	特127号マンホール
	特128号マンホール
	特129号マンホール
	特130号マンホール
	特131号マンホール
	特132号マンホール
	特133号マンホール
	特134号マンホール
	特135号マンホール
	特136号マンホール
	特137号マンホール
	特138号マンホール
	特139号マンホール
	特140号マンホール
	特141号マンホール
	特142号マンホール
	特143号マンホール
	特144号マンホール
	特145号マンホール
	特146号マンホール
	特147号マンホール
	特148号マンホール
	特149号マンホール
	特150号マンホール
	特151号マンホール
	特152号マンホール
	特153号マンホール
	特154号マンホール
	特155号マンホール
	特156号マンホール
	特157号マンホール
	特158号マンホール
	特159号マンホール
	特160号マンホール
	特161号マンホール
	特162号マンホール
	特163号マンホール
	特164号マンホール
	特165号マンホール
	特166号マンホール
	特167号マンホール
	特168号マンホール
	特169号マンホール
	特170号マンホール
	特171号マンホール
	特172号マンホール
	特173号マンホール
	特174号マンホール
	特175号マンホール
	特176号マンホール
	特177号マンホール
	特178号マンホール
	特179号マンホール
	特180号マンホール
	特181号マンホール
	特182号マンホール
	特183号マンホール
	特184号マンホール
	特185号マンホール
	特186号マンホール
	特187号マンホール
	特188号マンホール
	特189号マンホール
	特190号マンホール
	特191号マンホール
	特192号マンホール
	特193号マンホール
	特194号マンホール
	特195号マンホール
	特196号マンホール
	特197号マンホール
	特198号マンホール
	特199号マンホール
	特200号マンホール

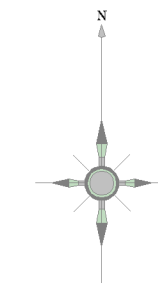


埼玉県富士見市役所

参考図となります(実測図ではありません) 現地状況と異なる場合がありますので、必ず現地の確認を行ってください。



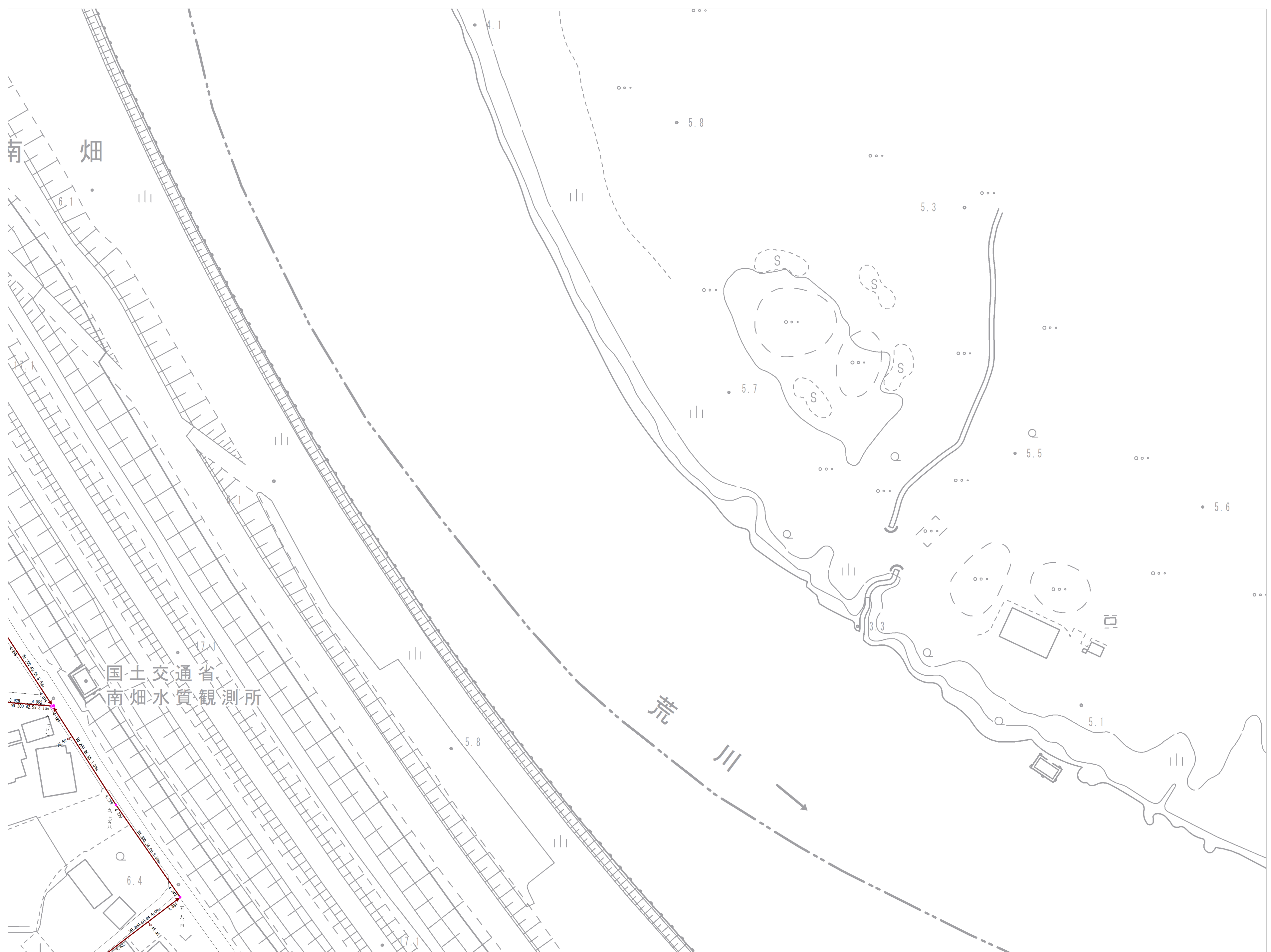
8-3		
8-8	8-9	
8-13	8-14	



記号	種別
—	幹線管径
—	支線管径
- - -	庄送管
○	0号マンホール
○	1号マンホール
○	2号マンホール
○	3号マンホール
○	4号マンホール
○	5号マンホール
○	6号マンホール
○	特1号マンホール
○	特2号マンホール
○	特3号マンホール
○	特6号マンホール
○	特7号マンホール
○	小口径マンホール
○	正・異形管径マンホール
○	馬てい形マンホール
○	扇形マンホール
○	特殊マンホール
○	ランプホール
⊗	伏せ越し
+	管止め
+	副管
+	計画副管
○	汚水樹
○	特殊樹
—	敷付け管

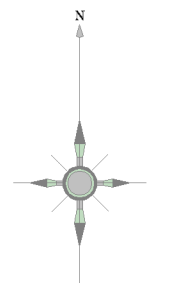
マンホール地盤高	11.881	11.828	マンホール地盤高
管径	VU 200	16.85	3.1%
勾配	16.85	3.1%	
区間距離	5.40		
管の追加距離			
オフセット			
下流管底高			

埼玉県富士見市役所

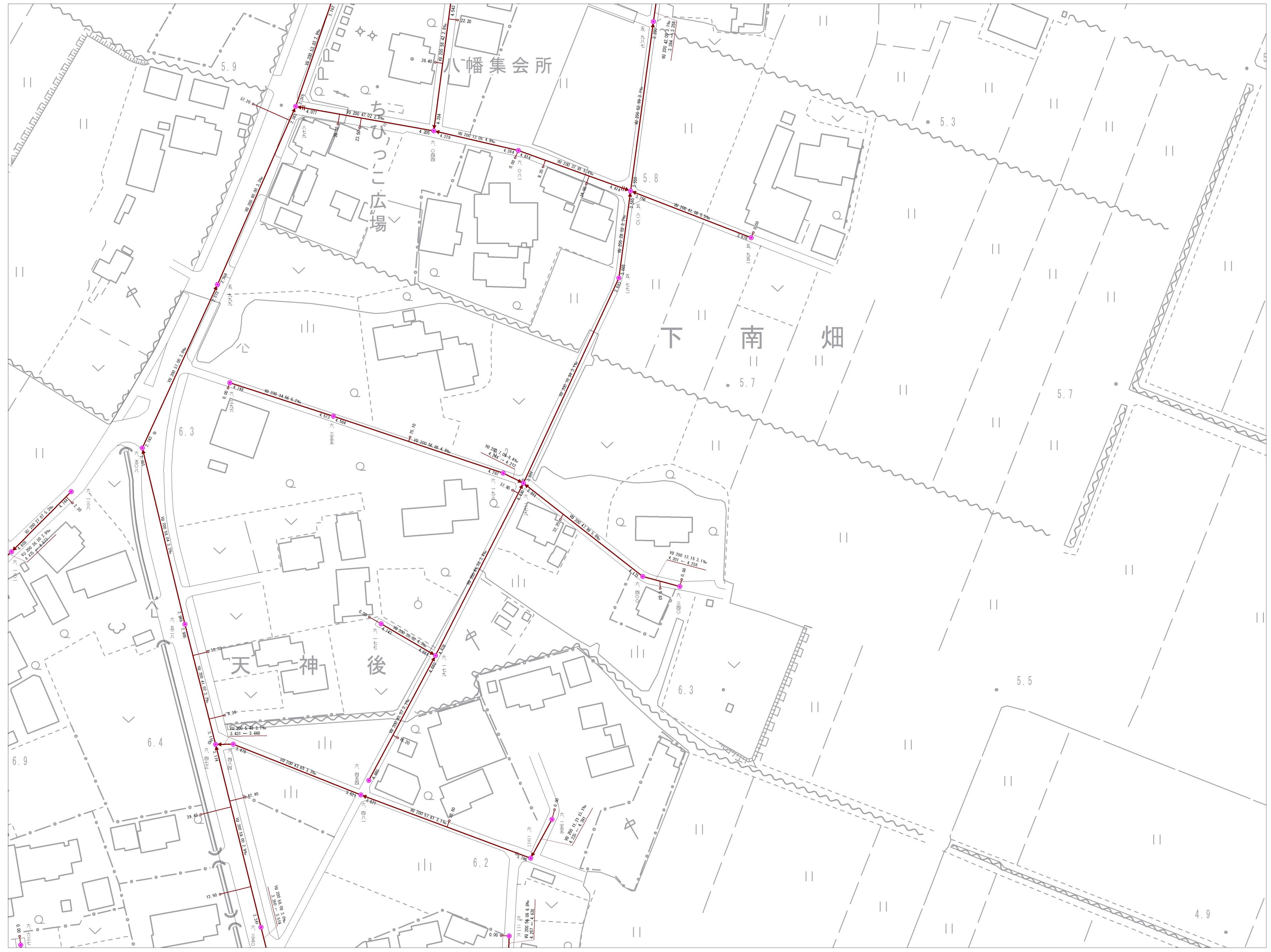
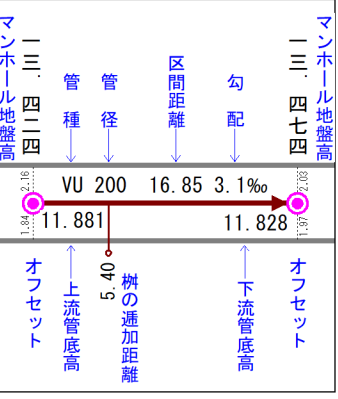


参考図となります（実測図ではありません）
 現地の状況と異なる場合がありますので、必ず現地の確認を行ってください。

8-6	8-7	8-8
8-11	8-12	8-13
8-16	8-17	8-18



記号	種別
—	幹線管
—	支線管
—	圧送管
○	0号マンホール
○	1号マンホール
○	2号マンホール
○	3号マンホール
○	4号マンホール
○	5号マンホール
○	6号マンホール
○	特1号マンホール
○	特2号マンホール
○	特3号マンホール
○	特5号マンホール
○	特6号マンホール
○	特7号マンホール
○	小口径マンホール
○	正・異形断面マンホール
○	馬てい形マンホール
○	扇形マンホール
○	特殊マンホール
○	ランプホール
⊗	伏せ越し
+	管止め
+	副管
+	計画副管
○	汚水樹
○	特殊樹
—	取付け管



参考図となります(実測図ではありません)
 現地の状況と異なる場合がありますので、必ず現地の確認を行ってください。

埼玉県富士見市役所