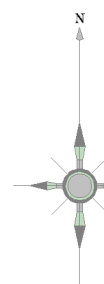




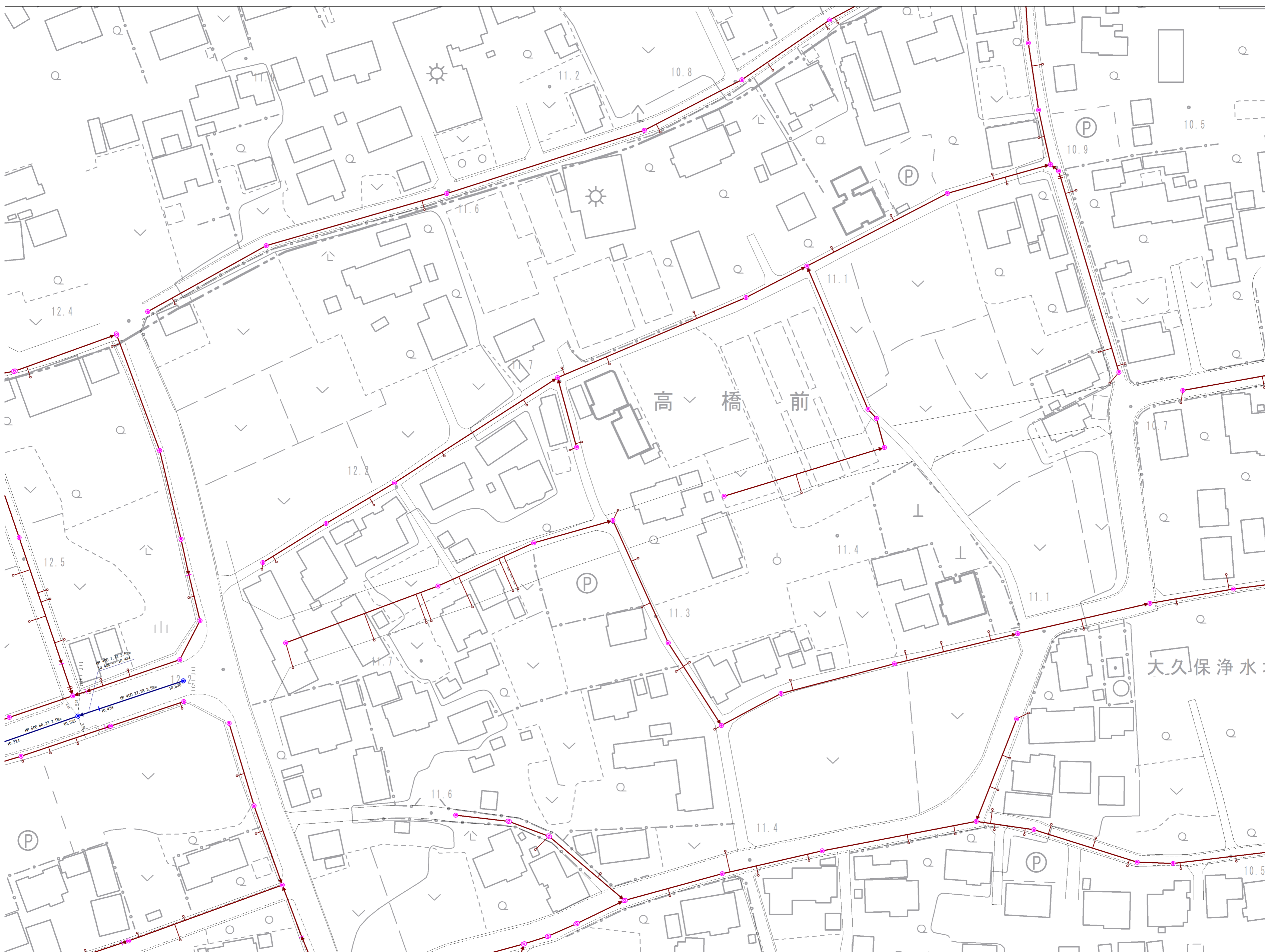
|     |      |      |
|-----|------|------|
|     | 2-23 | 2-24 |
| 6-2 | 6-3  | 6-4  |
| 6-7 | 6-8  | 6-9  |



| 記号 | 種別         |
|----|------------|
|    | 幹線管        |
|    | 支線管        |
|    | 圧送管        |
|    | 側溝管        |
|    | 0号マンホール    |
|    | 横円マンホール    |
|    | 1号マンホール    |
|    | 2号マンホール    |
|    | 3号マンホール    |
|    | 4号マンホール    |
|    | 5号マンホール    |
|    | 6号マンホール    |
|    | 特1号マンホール   |
|    | 特2号マンホール   |
|    | 特3号マンホール   |
|    | 特4号マンホール   |
|    | 特5号マンホール   |
|    | 特6号マンホール   |
|    | 特7号マンホール   |
|    | 小口深マンホール   |
|    | 正・長方形マンホール |
|    | 用マンホール     |
|    | 高てし用マンホール  |
|    | 特殊マンホール    |
|    | ランプマンホール   |
|    | 伏せ蓋し       |
|    | 管止め        |
|    | 副管         |
|    | 汚水樹        |
|    | 特殊樹        |
|    | 集水樹        |
|    | 取付け管       |

|          |        |        |          |      |    |          |
|----------|--------|--------|----------|------|----|----------|
| マンホール地盤高 | 16.930 | 管      | 管        | 区間距離 | 勾配 | マンホール地盤高 |
|          |        | HP 450 | 16.00    | 7.0% |    |          |
| オフセット    | ↑ 上流底高 | 5.0    | ↓ 樹の追加距離 |      |    | ↓ 下流底高   |
|          |        | 11.881 |          |      |    | 11.828   |

埼玉県富士見市役所

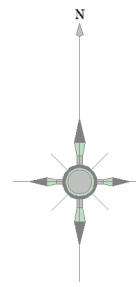


参考図となります(実測図ではありません)  
 現地の状況と異なる場合がありますので、必ず現地の確認を行ってください。



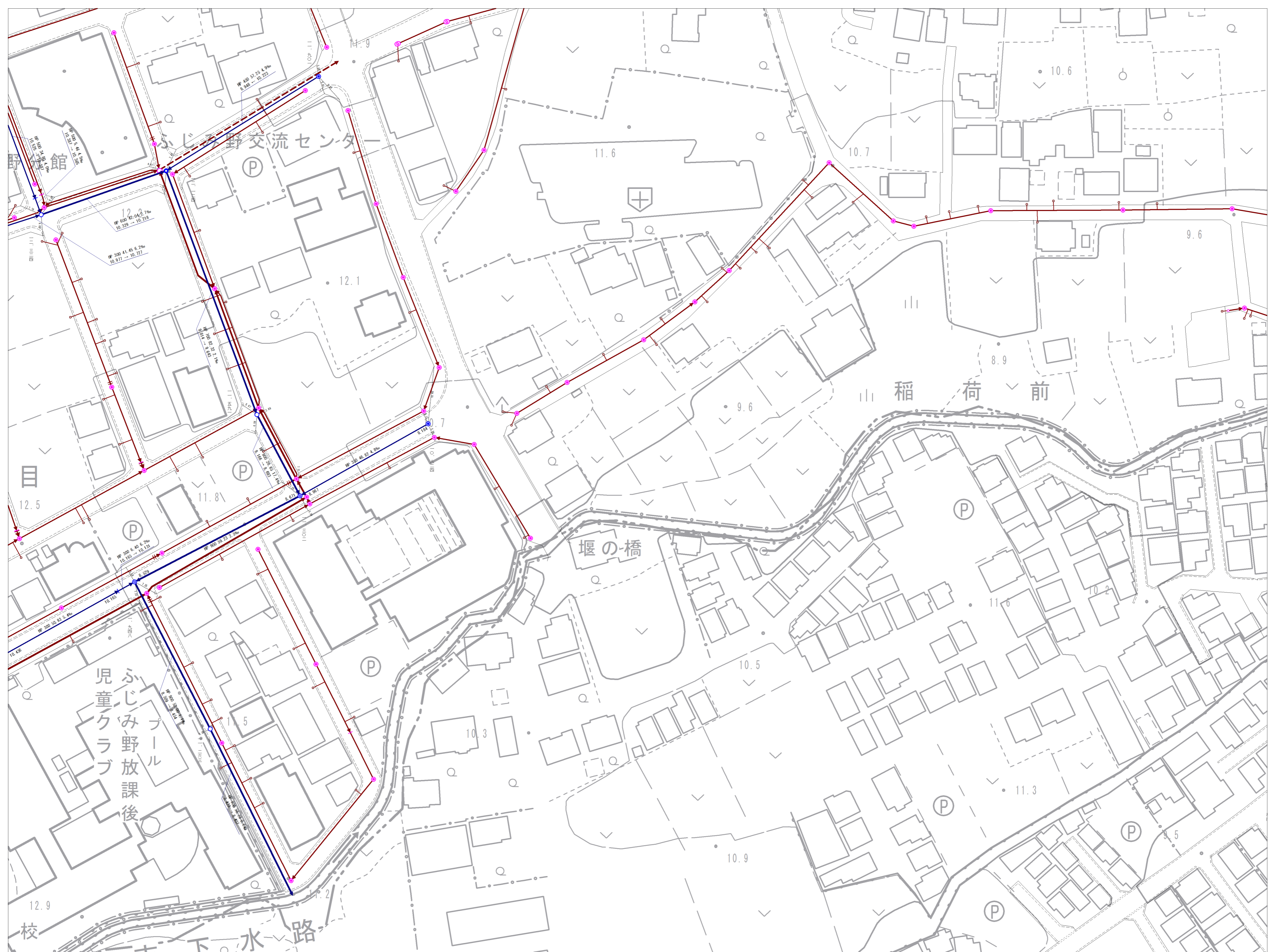


|      |      |      |
|------|------|------|
| 6-2  | 6-3  | 6-4  |
| 6-7  | 6-8  | 6-9  |
| 6-12 | 6-13 | 6-14 |



| 記号    | 種別         |
|-------|------------|
| —     | 幹線管        |
| —     | 支線管        |
| - - - | 圧送管        |
| - - - | 側溝管        |
| ○     | 0号マンホール    |
| ⊙     | 横円マンホール    |
| ○     | 1号マンホール    |
| ○     | 2号マンホール    |
| ○     | 3号マンホール    |
| ○     | 4号マンホール    |
| ○     | 5号マンホール    |
| ○     | 6号マンホール    |
| ○     | 特1号マンホール   |
| ○     | 特2号マンホール   |
| ○     | 特3号マンホール   |
| ○     | 特4号マンホール   |
| ○     | 特5号マンホール   |
| ○     | 特6号マンホール   |
| ○     | 特7号マンホール   |
| ○     | 小口径マンホール   |
| ○     | 正・長方形マンホール |
| ○     | 用マンホール     |
| ○     | 特殊マンホール    |
| ○     | ランプマンホール   |
| +     | 伏せ蓋し       |
| +     | 管止め        |
| +     | 副管         |
| ○     | 汚水樹        |
| ○     | 特殊樹        |
| ○     | 集水樹        |
| —     | 取付け管       |

|          |        |        |       |    |      |          |
|----------|--------|--------|-------|----|------|----------|
| マンホール地盤高 | 16.930 | 管径     | 16.00 | 勾配 | 7.0% | マンホール地盤高 |
| 管底高      | 11.881 | 区間距離   | 16.00 |    |      | 11.828   |
| オフセット    | 5.05   | 樹の追加距離 |       |    |      | オフセット    |



参考図となります (実測図ではありません)。  
 現地の状況と異なる場合がありますので、必ず現地の確認を行ってください。

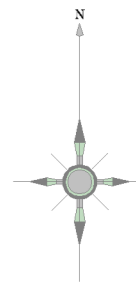
児童クラブ  
 ふじみ野放課後  
 プール

埼玉県富士見市役所



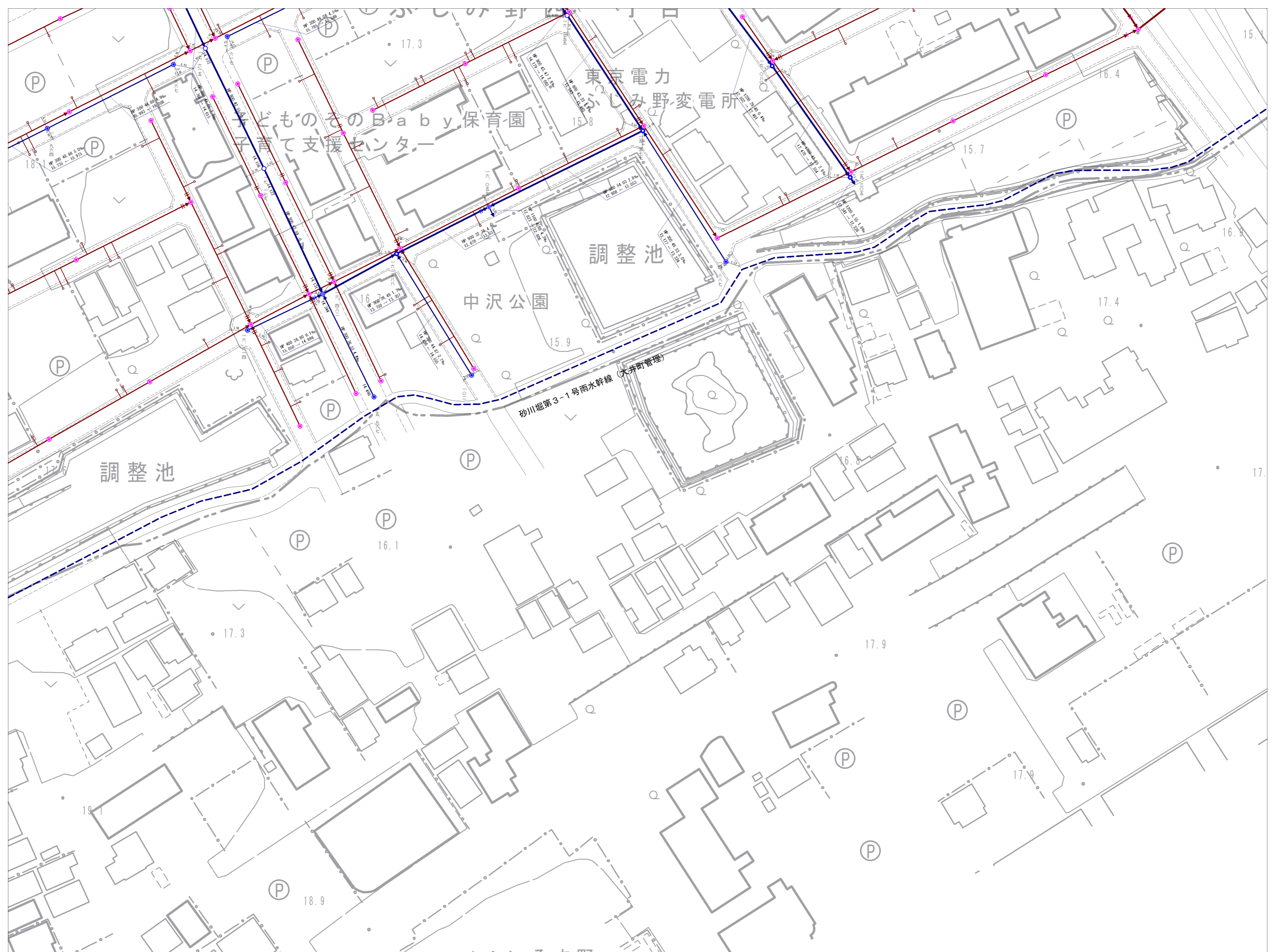


|      |      |      |
|------|------|------|
| 5-15 | 6-11 | 6-12 |
| 5-20 | 6-16 | 6-17 |
| 5-25 |      | 6-22 |



| 記号 | 種別         |
|----|------------|
|    | 幹線管        |
|    | 支線管        |
|    | 圧送管        |
|    | 側溝管        |
|    | 0号マンホール    |
|    | 1号マンホール    |
|    | 2号マンホール    |
|    | 3号マンホール    |
|    | 4号マンホール    |
|    | 5号マンホール    |
|    | 6号マンホール    |
|    | 特1号マンホール   |
|    | 特2号マンホール   |
|    | 特3号マンホール   |
|    | 特4号マンホール   |
|    | 特5号マンホール   |
|    | 特6号マンホール   |
|    | 特7号マンホール   |
|    | 小口深マンホール   |
|    | 正・長方形マンホール |
|    | 高てい形マンホール  |
|    | 特殊マンホール    |
|    | ランプマンホール   |
|    | 伏せ蓋し       |
|    | 管止め        |
|    | 副管         |
|    | 汚水樹        |
|    | 特殊樹        |
|    | 集水樹        |
|    | 取付け管       |

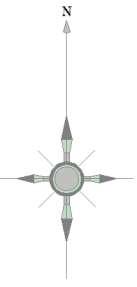
|          |        |        |        |       |      |          |        |
|----------|--------|--------|--------|-------|------|----------|--------|
| マンホール地盤高 | 16.930 | 管径     | HP 450 | 16.00 | 7.0% | マンホール地盤高 | 16.220 |
| 管底高      | 11.881 | 勾配     |        |       |      | 管底高      | 11.828 |
| オフセット    | ↑      | 樹の追加距離 | 5.0    |       |      | オフセット    | ↓      |
|          | ↑      | 樹の追加距離 | 5.0    |       |      |          | ↓      |



参考図となります(実測図ではありません)。  
 現地の状況と異なる場合がありますので、必ず現地の確認を行ってください。



|      |      |      |
|------|------|------|
| 6-11 | 6-12 | 6-13 |
| 6-16 | 6-17 | 6-18 |
|      | 6-22 | 6-23 |



| 記号 | 種別         |
|----|------------|
|    | 幹線管        |
|    | 支線管        |
|    | 圧送管        |
|    | 側溝管        |
|    | 0号マンホール    |
|    | 1号マンホール    |
|    | 2号マンホール    |
|    | 3号マンホール    |
|    | 4号マンホール    |
|    | 5号マンホール    |
|    | 6号マンホール    |
|    | 7号マンホール    |
|    | 特1号マンホール   |
|    | 特2号マンホール   |
|    | 特3号マンホール   |
|    | 特4号マンホール   |
|    | 特5号マンホール   |
|    | 特6号マンホール   |
|    | 特7号マンホール   |
|    | 小口径マンホール   |
|    | 正・長方形マンホール |
|    | 高てし形マンホール  |
|    | 特殊マンホール    |
|    | ランブホール     |
|    | 伏せ蓋し       |
|    | 管止め        |
|    | 副管         |
|    | 汚水樹        |
|    | 特殊樹        |
|    | 集水樹        |
|    | 取付け管       |

|          |        |        |        |       |       |    |      |          |        |
|----------|--------|--------|--------|-------|-------|----|------|----------|--------|
| マンホール地盤高 | 16.930 | 管径     | HP 450 | 区間距離  | 16.00 | 勾配 | 7.0% | マンホール地盤高 | 16.200 |
| オフセット    | ↑      | 樹の追加距離 | 5.0    | オフセット | ↓     |    |      |          |        |
|          | 11.881 |        |        |       |       |    |      | 11.828   |        |

埼玉県富士見市役所



参考図となります（実測図ではありません）  
 現地の状況と異なる場合がありますので、必ず現地の確認を行ってください。