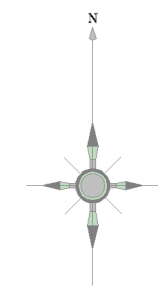
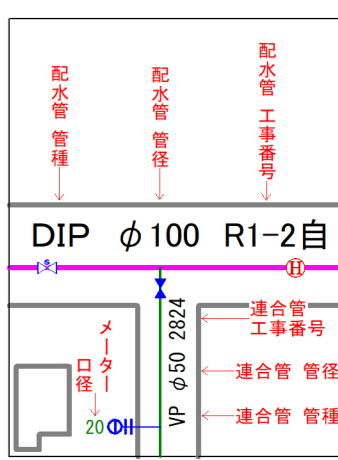


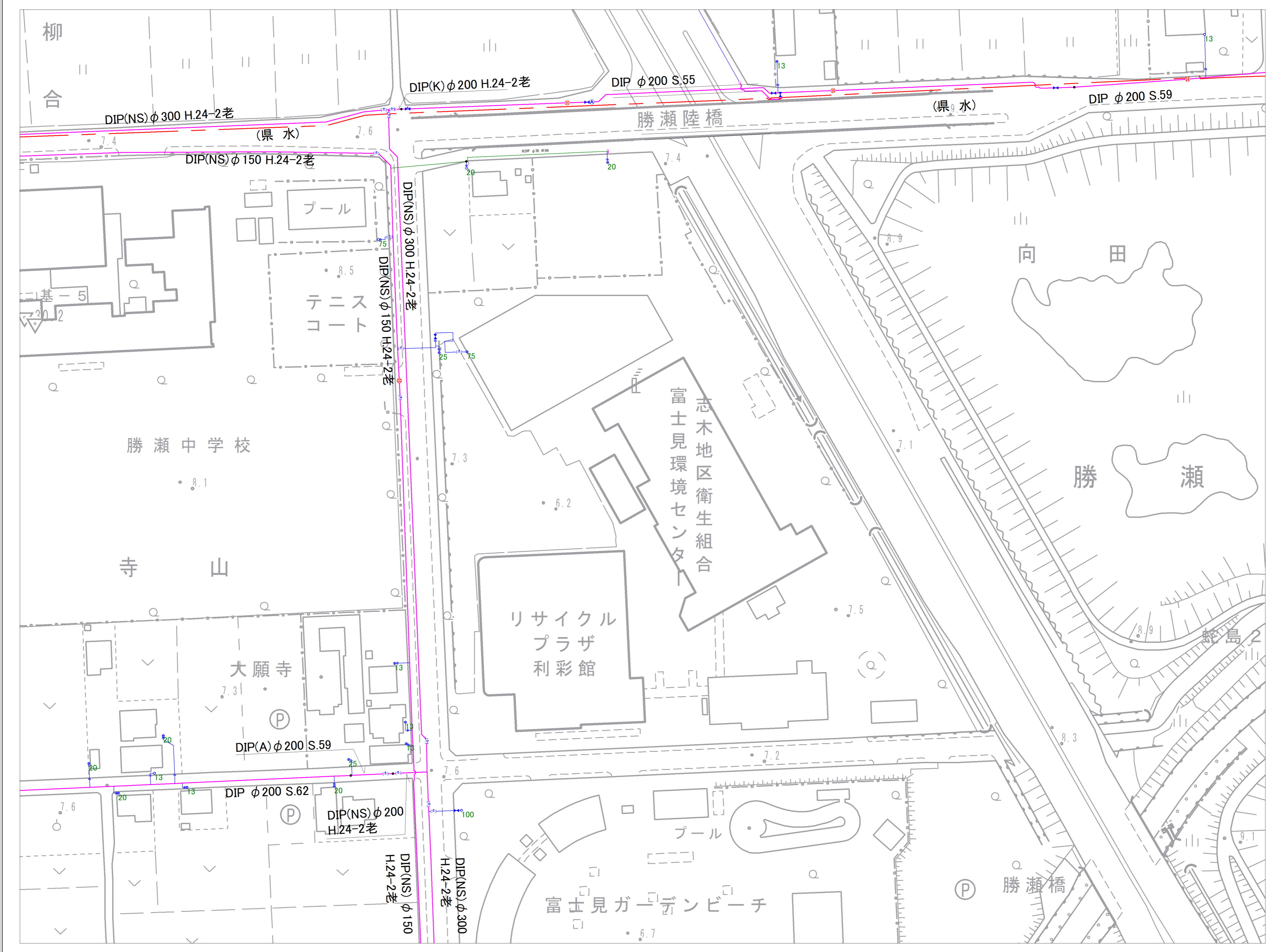
2-25	3-21	3-22
6-05	7-01	7-02
6-10	7-06	7-07



記号	種別
	配水管
	給水管
	連合管
	導水管
	送水管
	排水
	ケーブル管
	仕切弁(左開閉)
	仕切弁(右開閉)
	バタフライ弁
	ソフトシール弁
	可動水仕切弁
	空気弁(単口)
	空気弁付消火栓
	排水弁
	流量計
	消火栓(地上式単口)
	消火栓(地下式単口)
	私設消火栓
	片落ち管
	花社口
	セン止め
	管種・年度変更点
	乙止水栓
	メーター
	メーター(閉止水栓付)

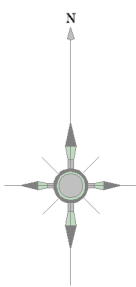


富士見市水道課

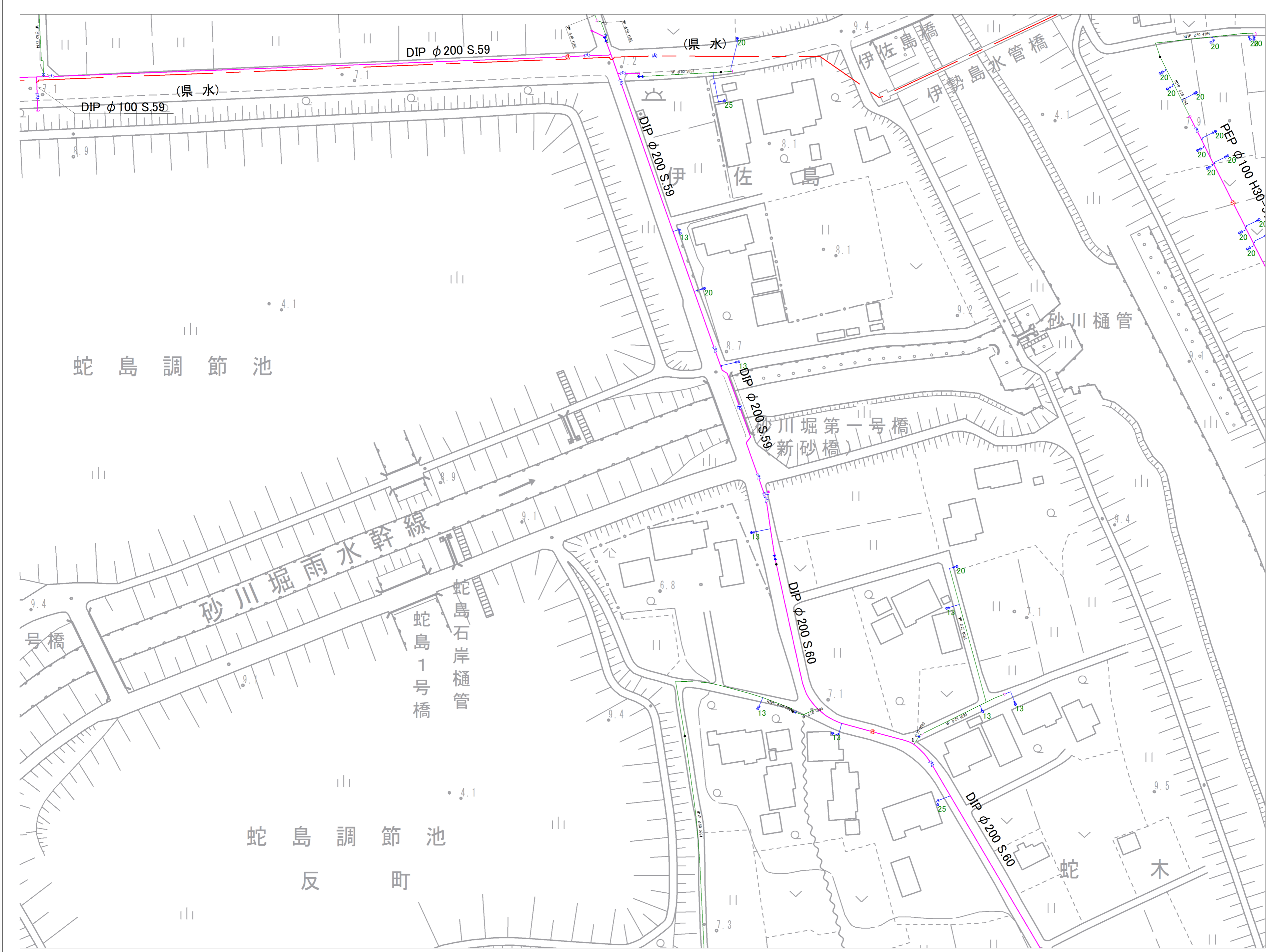
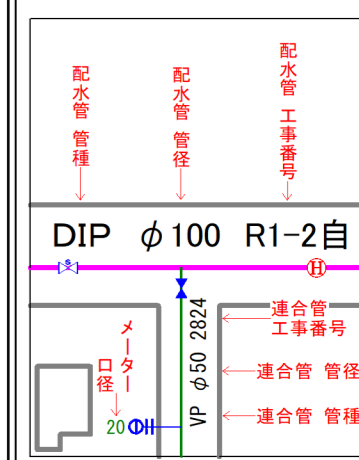


参考図となります(実測図ではありません)
 現地の状況と異なる場合がありますので、必ず現地の確認を行ってください。

3-21	3-22	3-23
7-01	7-02	7-03
7-06	7-07	7-08

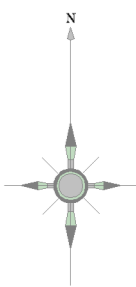


記号	種別
	配水管
	給水管
	連合管
	導水管
	送水管
	排水
	ケーブル管
	仕切弁(左開閉)
	仕切弁(右開閉)
	バタフライ弁
	ソフトシール弁
	可動水仕切弁
	空気弁(単口)
	空気弁付消火栓
	排水弁
	流量計
	消火栓(地下式単口)
	消火栓(地下式複口)
	私設消火栓
	片落ち弁
	流社口
	セン止め
	管種・年度変更点
	乙止水栓
	メーター
	メーター(閉止水栓付)

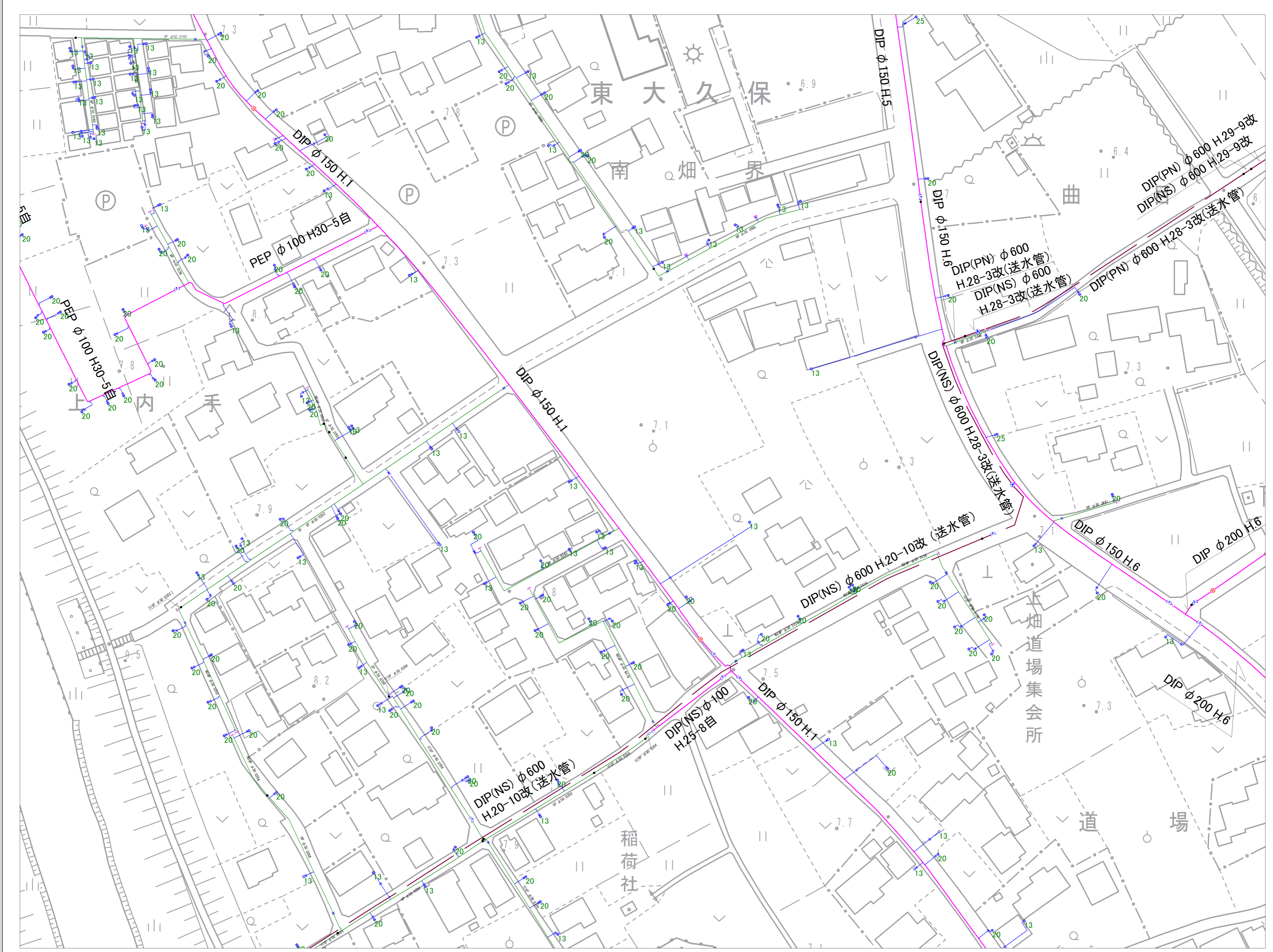
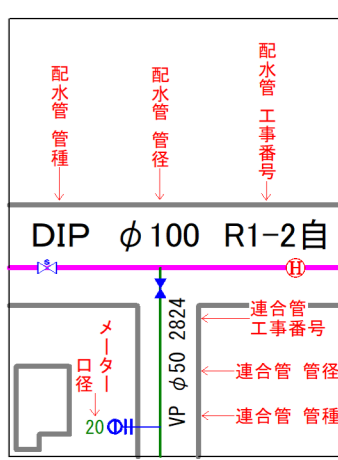


参考図となります(実測図ではありません)。
 現地との状況と異なる場合がありますので、必ず現地の確認を行ってください。

3-22	3-23	3-24
7-02	7-03	7-04
7-07	7-08	7-09

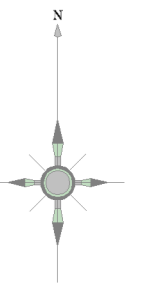


記号	種別
	配水管
	給水管
	連合管
	導水管
	送水管
	排水
	ケーブル管
	仕切弁(左開閉)
	仕切弁(右開閉)
	バスターライク
	ソフトシール弁
	可動水仕切弁
	空気弁(単口)
	空気弁付消火栓
	排水弁
	流量計
	消火栓(地下式単口)
	消火栓(地下式複口)
	私設消火栓
	片落ち管
	流社口
	セン止め
	管種・年度変更点
	乙止水栓
	メーター
	メーター(閉止水栓付)

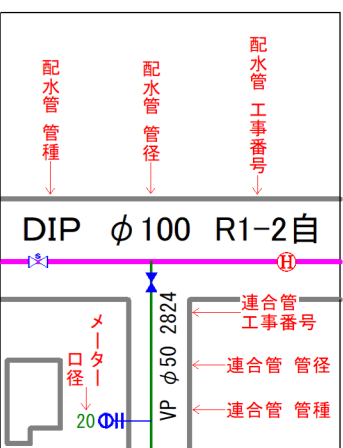


参考図となります(実測図ではありません)
 現地との状況と異なる場合がありますので、必ず現地の確認を行ってください。

3-23	3-24	3-25
7-03	7-04	7-05
7-08	7-09	7-10



記号	種別
	配水管
	給水管
	連合管
	導水管
	送水管
	排水
	ケーブル管
	仕切弁(左開)
	仕切弁(右開)
	バタフライ弁
	ソフトシール弁
	可動水仕切弁
	空気弁(単口)
	空気弁付消火栓
	排泥弁
	流量計
	消火栓(地上式)
	消火栓(地下式)
	私設消火栓
	片落ち弁
	差込口
	セン止め
	管種・年度変更点
	乙止水栓
	メーター
	メーター(閉止水栓付)

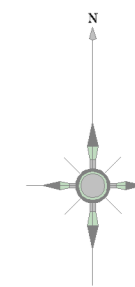


富士見市水道課

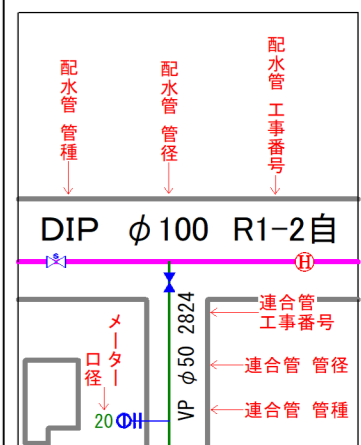


参考図となります(実測図ではありません) 現地との状況と異なる場合がありますので、必ず現地の確認を行ってください。

3-24	3-25	4-21
7-04	7-05	8-01
7-09	7-10	8-06



記号	種別
	配水管
	給水管
	連合管
	導水管
	送水管
	排水
	ケーブル管
	仕切弁(左開)
	仕切弁(右開)
	バスターライク
	ソフトシール弁
	可動水仕切弁
	空気弁(単口)
	空気弁付消火栓
	排水弁
	流量計
	消火栓(地下式単口)
	消火栓(地下式双口)
	私設消火栓
	片落ち弁
	流社口
	セン止め
	管種・年度変更点
	乙止水栓
	メーター
	メーター(閉止水栓付)

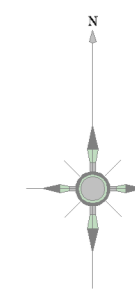


富士見市水道課

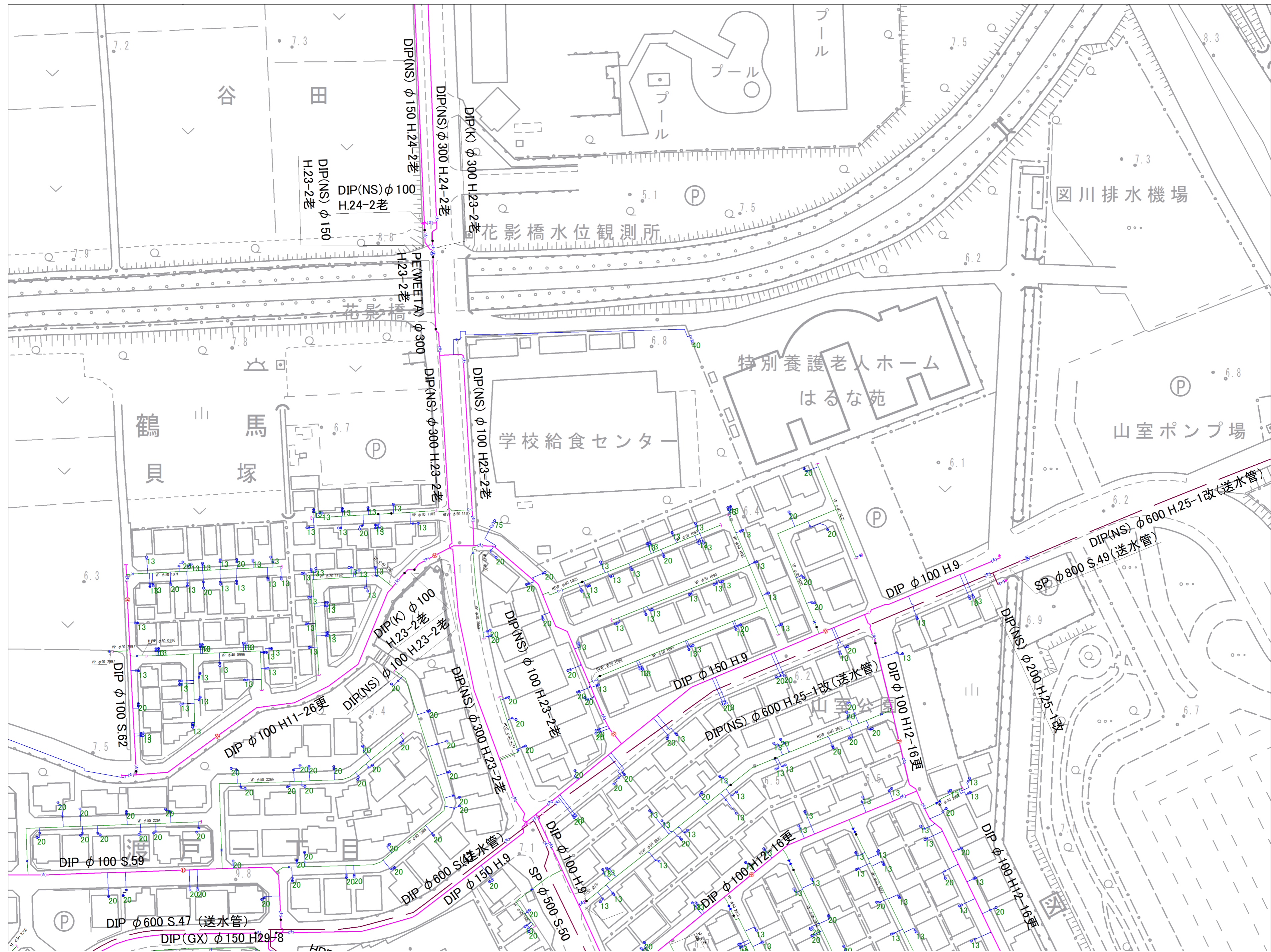


参考図となります(実測図ではありません)
 現地との状況と異なる場合がありますので、必ず現地の確認を行ってください。

6-05	7-01	7-02
6-10	7-06	7-07
6-15	7-11	



記号	種別
	配水管
	給水管
	連合管
	導水管
	送水管
	排水
	ケーブル管
	仕切弁(左開閉)
	仕切弁(右開閉)
	バスタプライズ
	ソフトリール弁
	可動水仕切弁
	空気弁 (庫口)
	空気弁付消火栓
	排水弁
	流量計
	消火栓
	消火栓 (地下式庫口)
	消火栓 (地下式消口)
	私設消火栓
	片落ち管
	流出口
	セン止め
	管種・年度変更点
	乙止水栓
	メーター
	メーター (丙止水栓付)

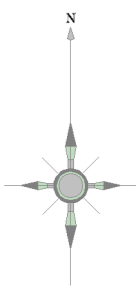


	配水管管種
	配水管管径
	配水管工事番号
	DIP φ 100 R1-2自
	メーター
	VP φ 50 2824
	20OH
	連合管
	連合管工事番号
	連合管管径
	連合管管種

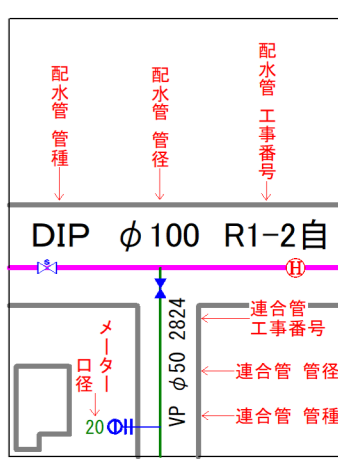
富士見市水道課

参考図となります(実測図ではありません) 現地との状況と異なる場合がありますので、必ず現地の確認を行ってください。

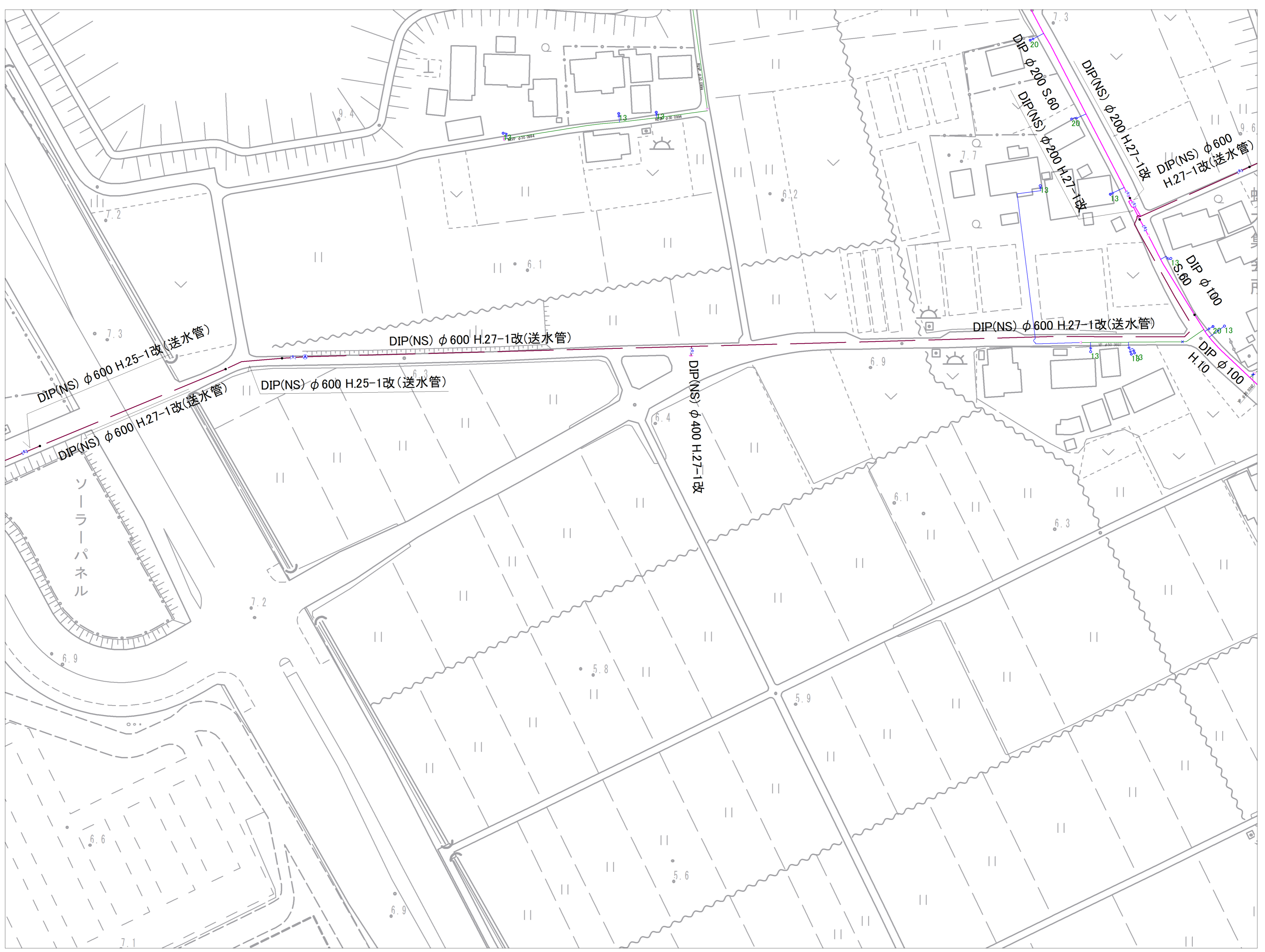
7-01	7-02	7-03
7-06	7-07	7-08
7-11		7-13



記号	種別
	配水管
	給水管
	連合管
	導水管
	送水管
	排水
	ケーブル管
	仕切弁(左開閉)
	仕切弁(右開閉)
	バタフライ弁
	ソフトシール弁
	可動止水切弁
	空気弁(単口)
	空気弁付消火栓
	排水弁
	流量計
	消火栓(地下式単口)
	消火栓(地下式複口)
	私設消火栓
	片落ち管
	流社口
	セン止め
	管種・年度変更点
	乙止水栓
	メーター
	メーター(閉止水栓付)

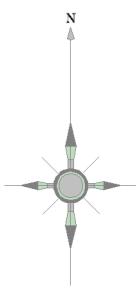


富士見市水道課

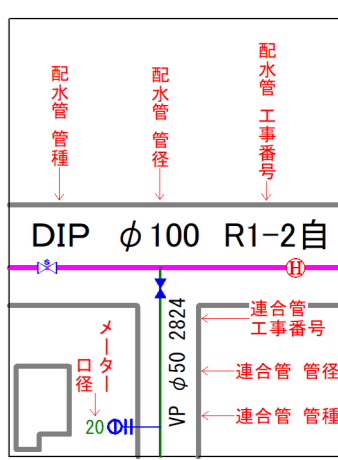


参考図となります(実測図ではありません)
 現地との状況と異なる場合がありますので、必ず現地の確認を行ってください。

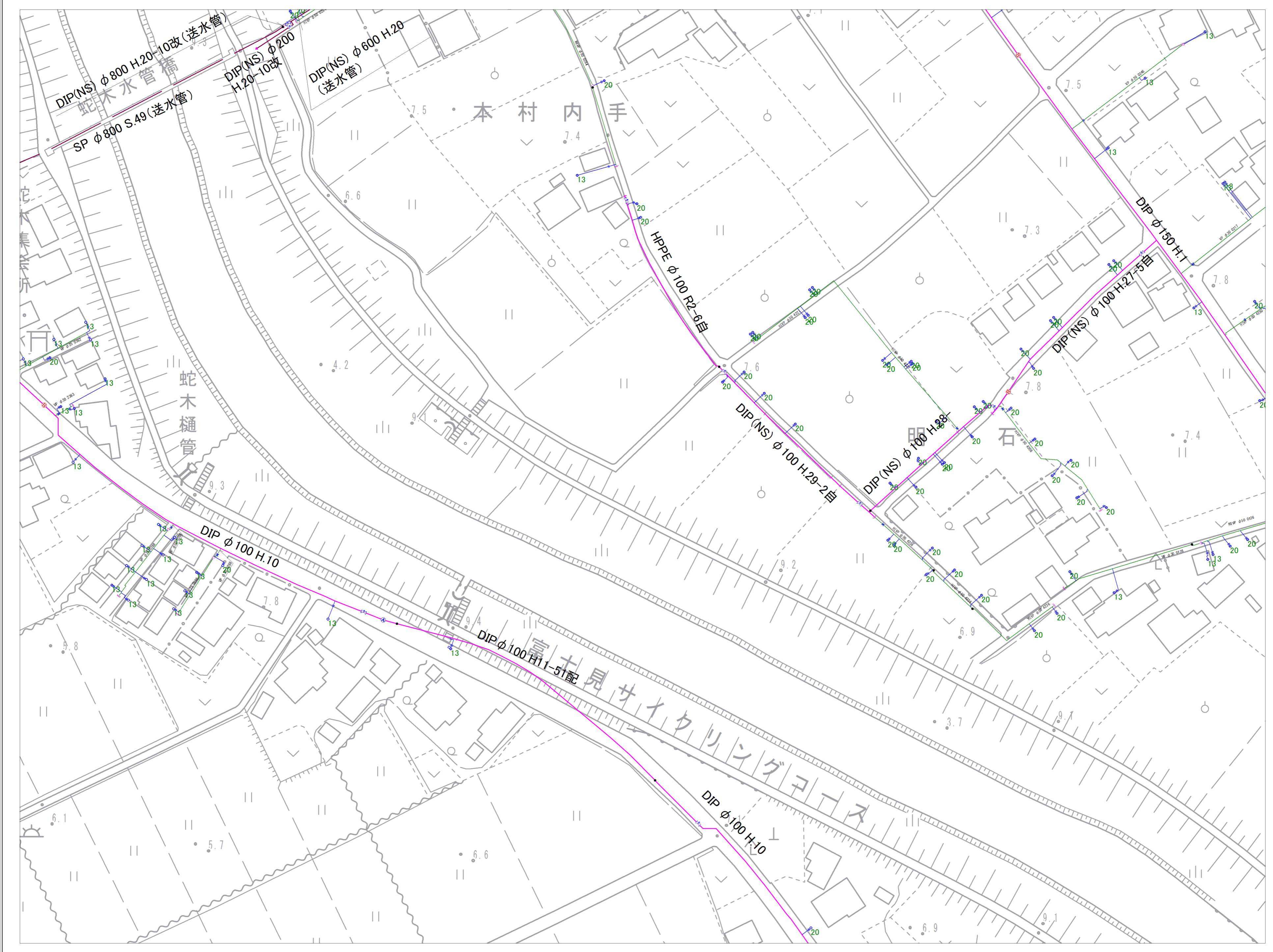
7-02	7-03	7-04
7-07	7-08	7-09
	7-13	7-14



記号	種別
	配水管
	給水管
	連合管
	導水管
	送水管
	排水
	ケーブル管
	仕切弁(左開閉)
	仕切弁(右開閉)
	バタフライ弁
	ソフトシール弁
	可動水仕切弁
	空気弁(単口)
	空気弁付消火栓
	排水弁
	流量計
	消火栓(地下式単口)
	消火栓(地下式複口)
	私設消火栓
	片落ち管
	流止口
	セン止め
	管種・年度変更点
	止水栓
	メーター
	メーター(閉止水栓付)

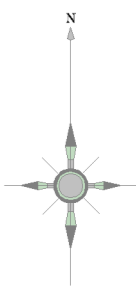


富士見市水道課

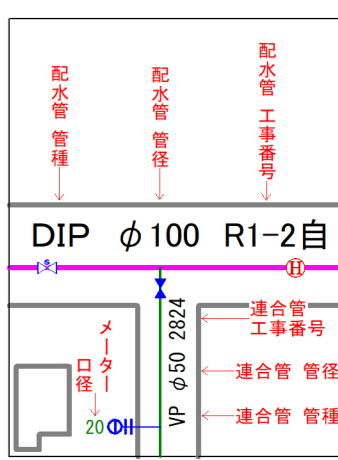


参考図となります(実測図ではありません)
 現地との状況と異なる場合がありますので、必ず現地の確認を行ってください。

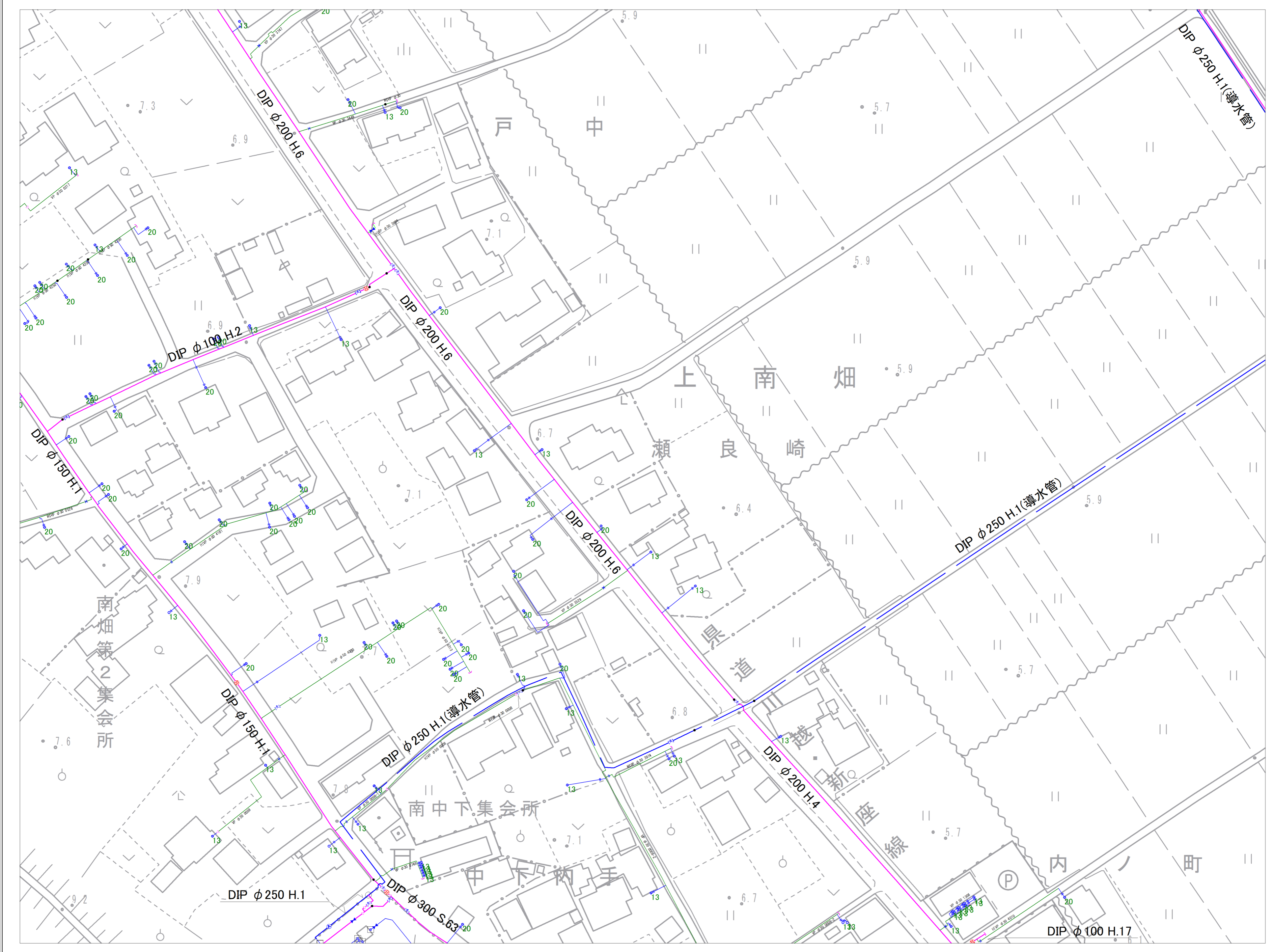
7-03	7-04	7-05
7-08	7-09	7-10
7-13	7-14	7-15



記号	種別
	配水管
	給水管
	連合管
	導水管
	送水管
	排水
	ケーブル管
	仕切弁(左開閉)
	仕切弁(右開閉)
	バスターライク弁
	ソフトシール弁
	可動水仕切弁
	空気弁(単口)
	空気弁付消火栓
	排泥弁
	流量計
	消火栓(地下式単口)
	消火栓(地下式複口)
	私設消火栓
	片落ち弁
	流社口
	セン止め
	管種・年度変更点
	乙止水栓
	メーター
	メーター(閉止水栓付)

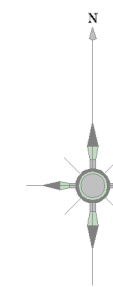


富士見市水道課

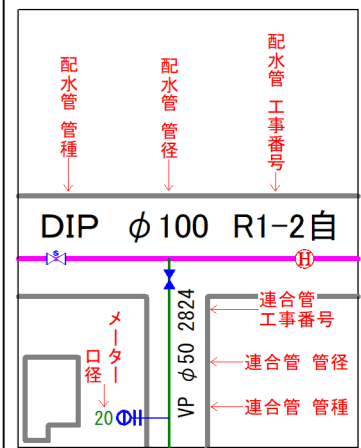


参考図となります(実測図ではありません) 現地との状況と異なる場合がありますので、必ず現地の確認を行ってください。

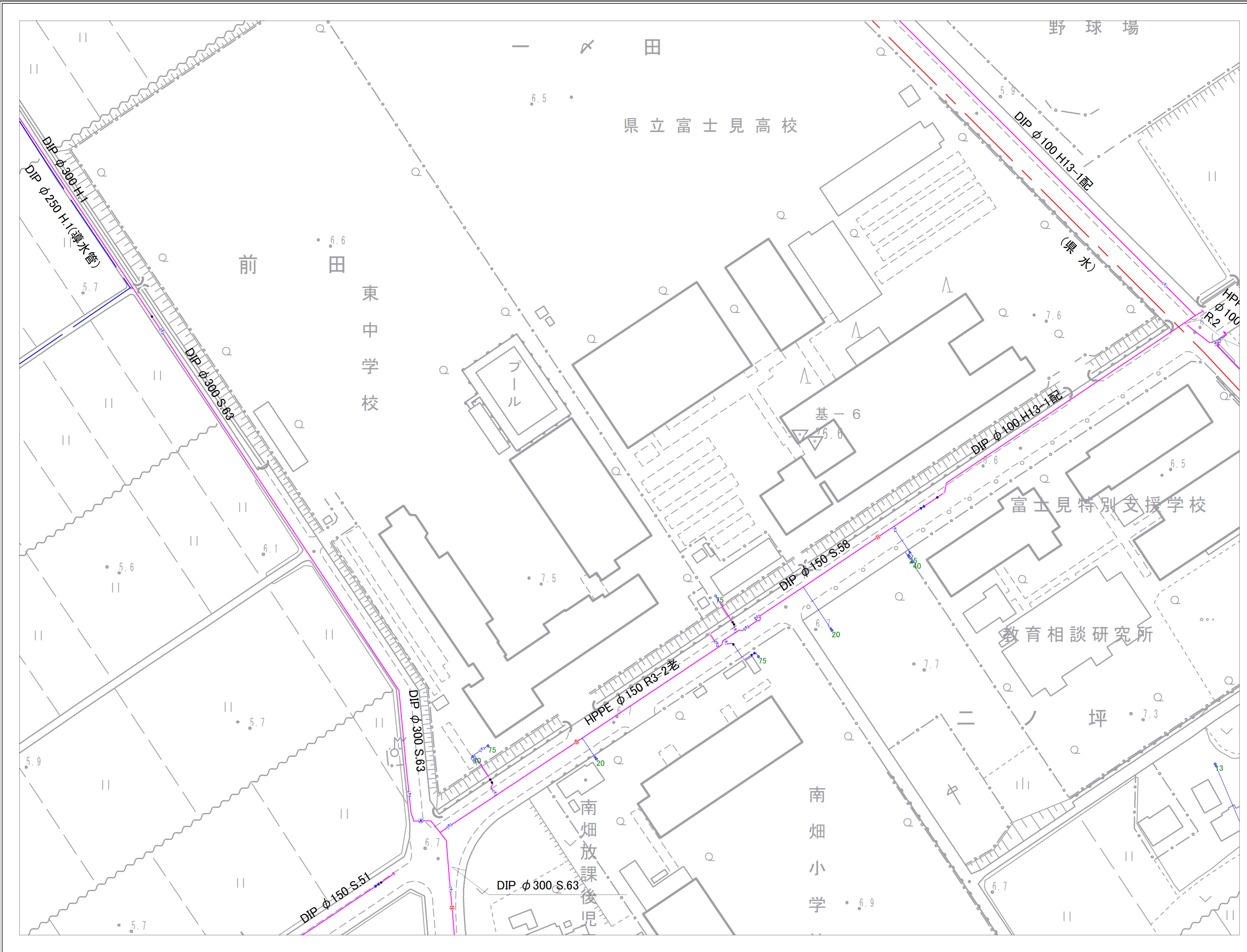
7-04	7-05	8-01
7-09	7-10	8-06
7-14	7-15	8-11



記号	種別
	配水管
	給水管
	連合管
	導水管
	送水管
	排水
	ケーブル管
	仕切弁(左開)
	仕切弁(右開)
	バスターライク弁
	ソフトシール弁
	可動水仕切弁
	空気弁(単口)
	空気弁付消火栓
	排水弁
	流量計
	消火栓(地下式単口)
	消火栓(地下式複口)
	私設消火栓
	片落ち管
	流社口
	セン止め
	管種・年度変更点
	乙止水栓
	メーター
	メーター(閉止水栓付)

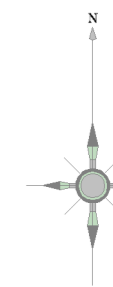


富士見市水道課

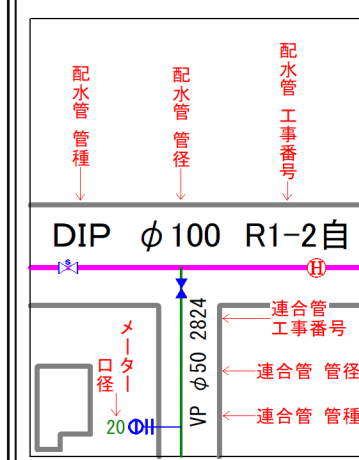


参考図となります(実測図ではありません) 現地との状況と異なる場合がありますので、必ず現地の確認を行ってください。

6-10	7-06	7-07
6-15	7-11	
6-20	7-16	7-17



記号	種別
	配水管
	給水管
	連合管
	導水管
	送水管
	排水
	ケーブル管
	仕切弁(左開閉)
	仕切弁(右開閉)
	バスターライク弁
	ソフトボール弁
	可動水切弁
	空気弁(単口)
	空気弁(付消火栓)
	排水弁
	流量計
	消火栓
	消火栓(地下式単口)
	消火栓(地下式複口)
	私設消火栓
	片落ち管
	流社口
	セン止め
	管種・年度変更点
	乙止水栓
	メーター
	メーター(閉止水栓付)



富士見市水道課



参考図となります(実測図ではありません)
 現地状況と異なる場合がありますので、必ず現地の確認を行ってください。