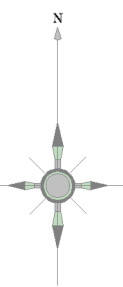
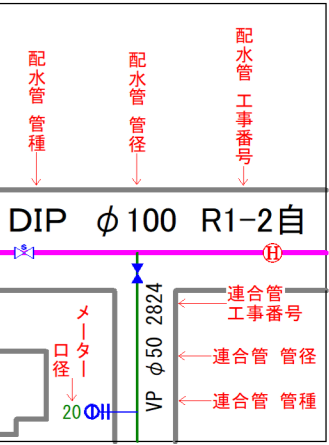


9-23	9-24	9-25
	13-04	13-05
		13-10



記号	種別
	配水管
	給水管
	連合管
	導水管
	送水管
	排水
	ケーブル管
	仕切弁(左開閉)
	仕切弁(右開閉)
	バタフライ弁
	ソフトシール弁
	可動止水切弁
	空気弁(単口)
	空気弁付消火栓
	排水弁
	流量計
	消火栓(地下式単口)
	消火栓(地下式双口)
	私設消火栓
	片落ち管
	流社口
	セン止め
	管種・年度変更点
	乙止水栓
	メーター
	メーター(閉止水栓付)

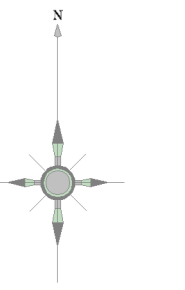


富士見市水道課

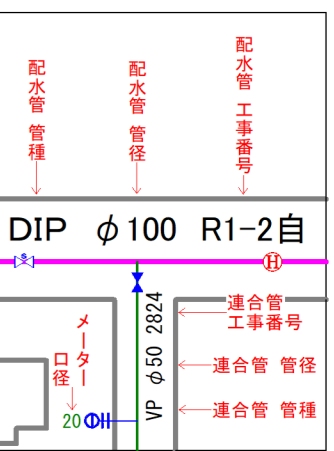


参考図となります(実測図ではありません)
 現地との状況と異なる場合がありますので、必ず現地の確認を行ってください。

9-24	9-25	10-21
13-04	13-05	14-01
	13-10	14-06



記号	種別
	配水管
	給水管
	連合管
	導水管
	送水管
	排水
	ケーブル管
	仕切弁(左開閉)
	仕切弁(右開閉)
	バスターライク
	ソフトボール弁
	可動水仕切弁
	空気弁(単口)
	空気弁(併用)
	排水弁
	流量計
	消火栓
	消火栓(地下式)
	消火栓(地下式)
	私設消火栓
	片落ち管
	流社口
	センシブ
	管種・年度変更点
	乙止水栓
	メーター
	メーター(閉止水栓付)

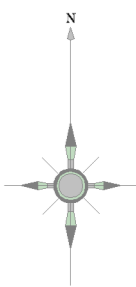


富士見市水道課

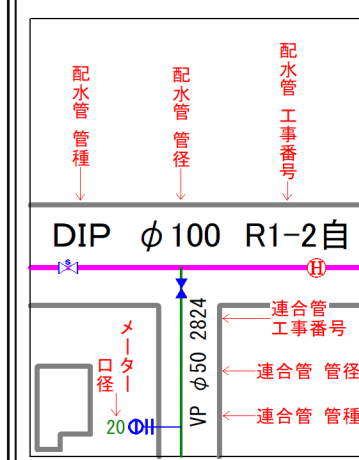


参考図となります(実測図ではありません)
 現地との状況と異なる場合がありますので、必ず現地の確認を行ってください。

13-04	13-05	14-01
	13-10	14-06
		14-11



記号	種別
	配水管
	給水管
	連水管
	導水管
	送水管
	排水
	ケーブル管
	仕切弁(左開)
	仕切弁(右開)
	バスターライク
	ソフトシール弁
	可動水仕切弁
	空気弁(庫口)
	空気弁付消火栓
	排水弁
	流量計
	消火栓(地下式庫口)
	消火栓(地下式庫口)
	私設消火栓
	片落ち管
	流社口
	セン止め
	管種・年度変更点
	乙止水栓
	メーター
	メーター(閉止水栓付)



富士見市水道課



参考図となります(実測図ではありません)
 現地との状況と異なる場合がありますので、必ず現地の確認を行ってください。