



# 富士見市

## Paraan ng paghiwalay at pagtapon ng basurang bahay at basurang maaring i-recycle (Gawing Basehan)

1

### Pangalagaan at panatilihin malinis ang lugar ng lagayan ng basura at mga recycle

Magkaroon ng kooperasyon at pagtutulongan ang mga magkapitbahay para mapanatiling malinis ang lugar ng lagayan ng basura. Ilagay ang itatapon ng basura sa nakatalagang lugar.

2

### Ilabas ang basura sa nakatakdang araw at oras ng pagkolekta.

Ayon sa nakatakdang eskedyul sa inyong lugar, maari lamang ay ilabas ang basura bago mag 8:30 am. Isang beses lang ang pagkolekta ng basura sa nakatakdang araw.

3

### Tamang paghiwa-hiwalay ng basura ayon sa kategorya.

Kung ang basurang inilabas ay hindi ayon sa nakatalagang kategorya, hindi ito kokolektahin. Mahihirapan ang namamahala sa lagayan ng basura kapag hindi kinolekta ang basura. Siguraduhing tama ang pagkakahiwalay ng mga basura at ilabas ulit sa tamang araw at oras.

4

### Pangalagaan natin ang mga maaring ma-recycle

Ang mga basurang itinapon sa imbakan kung saan kokolektahin (mga papel, tela, bote, lata, plastik na bote, plastik) ay pagmamay-ari ng lungsod at mga mamamayan. Isang krimen ang manguha ng mga basura sa imbakan. Kung may makitang kumukuha, ipagbigay-alam sa pulis o sa city hall. Huwag harapin ang magnanakaw o kumukuha.

5

### Ang mali at ilegal na pagtapon ng basura ay isang krimen.

Ang walang pakundangang pagtapon ng basura ay ipinagbabawal at labag sa batas (Waste Management Act). Itawag sa pulis o city hall kung may nagtatapon ng basura sa maling pamamaraan. Huwag haharapin ang may gawa.

6

### Paano ang paghihiwalay ng klase ng basura:

Basahin ang nilalaman ng leaflet. Maaring ding tumawag sa Environment Division, City Hall kung hindi maintindihan.




# Magagamit pang muling mga materyales

Isang beses na pagkolekta sa isang linggo

Diaryo at mga advertisement files

## Pagtatapon



Pagsama-samahin at talian

Cardboard boxes

## Pagtatapon

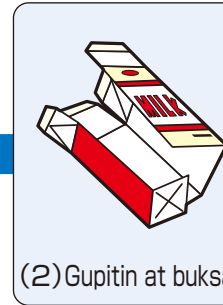


Pagsama-samahin at talian


Paper packs



(1) Hugasan

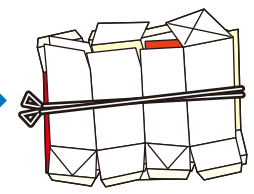


(2) Gupitin at buksan



(3) Patuyuin

## Pagtatapon



Pagsama-samahin at talian

Mga papel na maaring i-recycle

- \*Mga pampleto, copy paper, mga pambalot, paper bag, mga kahon, sobre at iba pang papel
- \*Sa pagtapon, huwag ilagay sa paper bag dahil hindi nakikita ang laman o nasa loob.
- \*Mga pira-pirasong papel ay dapat isama sa nare-recycle na mga papel hindi sa nasusunog na basura. (Ilagay sa sobre o sa pagitan ng pahina ng mga magasin para hindi maghiwa-hiwalay.)
- \*Name cards at postcards na may pangalan ay maaring itapon at isama sa nasusunog na basura

**\*Basurang papel na hindi isasama sa nare-recycle na papel**  
 Papel na pambalot ng sabon at may amoy gaya ng incense sticks, mga litrato, thermal paper, karton ng detergents, ginamit na diapers, tissues, at mga papel na pinaglagyan ng pagkain na hindi na malinis kahit anlawan ng tubig ay dapat ilagay sa nasusunog na basura

## Pagtatapon



Pagsama-samahin at talian



Karton ng regalo, karton ng snacks, karton ng tissues



Kalendaryo (metal na nakakabit ay hindi nasusunog na basura)

Pambalot na mga papel



Paper bags

Huwag ilagay ang basura sa mga paper bags

Kagamitang gawa sa tela

- \*Labhan ang mga kagamitang gawa sa tela o mga damit para maaari mang kaagad magamit.
- \*Huwag ilalabas kapag umuulan o may snow.



Mga blankets Bed Sheets, tuwalya Mga damit

## Pagtatapon

Itupi at maayos na itali

Ang mga sumusunod na basura ay hindi na magagamit bilang materyales o resources

- (1) Sira-sira at basang mga damit → **Mga nasusunog na basura**
- (2) Kutson, unan, rug/mat sa banyo, toilet seat cover, basahang panlinis, kumot ng alagang hayop → **Mga nasusunog na basura**
- (3) Kimono, down jacket, short coat na pambahay → **Mga nasusunog na basura**
- (4) Uniporme sa school o kompanya, o pantrabaho → **Mga nasusunog na basura**
- (5) Japanese-style bedding, carpet, mattress, electric carpet, electric blanket → **Malalaking basura**
- (6) Vinyl rain coat/cape, leisure sheet → Gupitin at isama sa basurang **recyclable plastics**

Magasin at mga libro

Aklat na gamit sa eskuwela, notebooks



Libro, diksyonaryo at iba pa



Mga babasahin, pampleto at iba pa

Magasin, katalogo



Pagtatapon




Itali ng maayos

Delikadong basura

\*Gamitin hanggang maubos

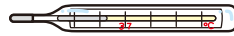


Lighters



Thermometers

Body Thermometers  
(Ilagay sa plastic na nakikita ang loob)



Dry batteries

(Ibalik ang button battery o charging type battery sa tindahang binilhan)



Pagtatapon





Ilagay sa lagayan para sa delikadong basura

Mga bote, sprays, electric bulbs



Bote ng beer, 1800cc bottles, bote ng pagkain at inumin

Bote ng cosmetics



Itapon ang natitirang laman at hugasan, alisin ang takip

Ilagay ang nabasag na gamit sa isang plastic bag na nakikita ang loob o transparent plastic bag



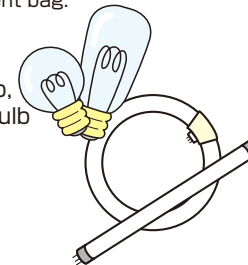
Kung wala nang laman, hindi na kailangang butasan.



Spray cans, gas cylinders

Ilagay sa paper case at itabi sa lagayan ng mga bote. Kung walang paper case o ito ay basag, maaaring ilagay sa isang bag na nakikita ang loob o transparent bag.

Electric bulb, fluorescent bulb



Pagtatapon



Ilagay sa lagayan para sa mga bote

\*Maaring ang mga lagayan o containers ay kokolektahin at papalitan ng ibang containers.

Mga lata



Lata na nilagyan ng canned foods




18-liter square na lata



Mga lata ng inumin



Oil cans



Lata na nilagyan ng pagkain

Itapon ang natitirang laman at hugasan.



Pagtatapon



Ilagay sa lagayan para sa mga lata

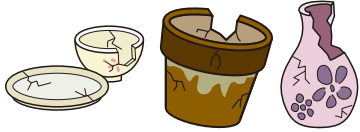
\*Makipag-ugnayan sa Environment Division para sa pagkolekta o pagbibigay ng mga lagayan ng lata, mga bote, mga delikadong basura, mga hindi nasusunog na basura, PET bottles, plastics na materyales




# Mga hindi nasusunog na basura

Isang beses sa isang linggo ang pagkolekta

■ Kagamitang gawa sa luwad o clay



■ Mga baso, mugs o cups, salamin




Ilagay ang mga basag na gamit sa isang plastic bag na nakikita ang loob o sa transparent bag

■ Basurang may nakadilit na metal (maliban sa lata)



Aluminum guard na nilalagay sa lutuan

■ Maliit na mga kagamitang de kuryente



Putulin ang cord at itali

\*Lagyan ng takip



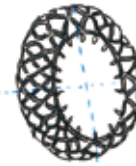
\*Balutin ang matatalim at nakakasugat na bagay

\*Ilagay ang pang-ahit at mga karayom sa isang lata



CD, DVD

■ Mga iba pa



Tire chain

Chopping board na gawa sa plastic



Putulin ang rubber chain sa apat na hati, ang metal chains ay maaring hindi putulin

## Pagtatapon



Ilagay sa lagayan para sa hindi nasusunog na basura

\*18-liters can  
Mga lata ay hanggang 24 x 24 x 35cm o mas maliit. Mas malaki dito ay tinuturing na malalaking basura.  
\*Ilagay ang mga basag na gamit sa plastic na nakikita ang loob para hindi magkalat.

# Magagamit para maging materyales

Isang beses sa isang linggo ang pagkolekta

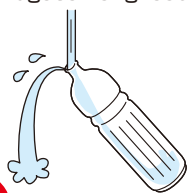
PET bottles

(1) Alisin ang takip



Ang mga takip ay isama sa recyclable plastics

(2) Hugasan ang loob



(3) Apakan ng paa at pitpitin



(4) Alisin ang label



Ang mga label ay isama sa recyclable plastics


## Pagtatapon



Ilagay sa net na nakalaan para sa PET bottles

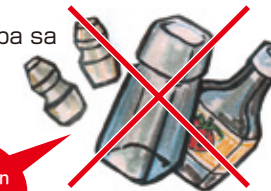


**PET**  
Nakasulat sa label ang uri ng materyales  
Ang marka na nakasulat sa label o sa ibabang parte ng bote ay nagsasabi na ang PET bottle ay maaring ma-recycle.



Ang mga sumusunod ay hindi isama sa pagkolekta ng mga pet bottles

Mga plastic bottles na naiiba sa PET bottles



Ilagay sa nasusunog na basura

Hugasan at alisin ang natitirang laman at saka ilagay sa recyclable plastics



Mga nilagyan ng sabon, detergents at iba pa



Mga nilagyan ng panlutong mantika at iba pa

# Plastics na maaring ma-recycle

Isang beses sa isang linggo ang pagkolekta

Mga takip

Mga takip ng PET bottles, walang lamang bote, at iba pang mga plastic na takip



Huwag isama ang maruruming takip o mga takip na gawa sa ibang materyales maliban sa plastic

Mga boteng plastic

Mga plastic bottles na lalagyan ng pagkain at ng mga pang araw-araw na gamit

Mga nilagyan ng sauce, condiments, dressing, lactic drinks at iba pa



Hugasan ang loob


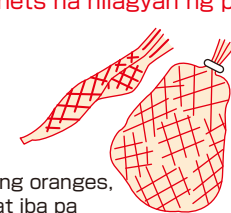
Mga nilagyan ng sabon, shampoo, rinse, hand cream at eye-drop medicine, at iba pa



Mga plastic net bags

Plastic nets na nilagyan ng pagkain

Net na nilagyan ng oranges, sibuyas at iba pa



Net na pinagbalutan ng mansanas, peaches at iba pa

Mga plastic cups at packs

Mga plastic cups at packs na nilagyan ng pagkain at ng mga pang araw-araw na gamit



Nilagyan ng itlog, jellies, at iba pa

Mga lalagyan ng cup noodles, puddings, instant foods, at lalagyan ng lunch packs ng convenience stores

Mga case packs at pinagbalutan ng pang araw-araw na mga gamit, gamot, kosmetiko at iba pa


Mga plastic bags, cellophane wrap

Mga pambalot na gawa sa plastic para sa pagkain at pang araw-araw na gamit



Mga pinaglagyan ng gulay, soba noodles, tinapay, plastic na pambalot sa hilaw na pagkain, plastic na nakabalot sa cup noodles, at iba pa.

Mga nilagyan ng instant food, frozen food, mga plastik bags, balutan ng mga snacks at iba pa  
Hugasang mabuti, patuyuin at ilagay sa berdeng net para sa recyclable plastics



Pagtatapon



Kung ang basura ay nakalagay sa plastik shopping bag, alisin, at ilagay pati mga laman sa net bag

Mga iba pa

Mga plastic na laruan, timba, at iba pa



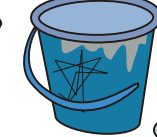
Video tape cases

Cassette tape cases

Records

Mga sipilyo

Polyethylene pails




Palanggana

Mga laruang gawa sa plastic



Hose, vinyl sheet (gupitin ng mga 50cm bago ilagay)



Bottle pump

Mga plastic tray

Mga plastic tray ng pagkain



Ang mga basurang ito ay kinokolekta sa super market at tindahan

## Wastong pagtatapon ng recyclable plastics

- (1)Huwag itapon kung ito ay may laman.
- (2)Hugasang mabuti at patuyuin
- (3)Kung ito ay marumi, ilagay sa nasusunog na basura
- (4)Mga pambalot at iba pa na may foam polystyrene materials ay itapon kasama ng nasusunog na mga basura

# Nasusunog na mga basura

**Dalawang beses sa isang linggo ang pagkolekta**

<p>■ <b>Basurang galing sa kusina</b></p> <p>※Tuyuin ng mabuti</p>	<p>■ <b>Seashells</b></p>	<p>■ <b>Mga gawa sa goma at leather</b></p>	<p>■ <b>Mga kahoy</b></p> <p>Kapal ay hanggang 5cm Haba ay hanggang 50cm</p>	<p>■ <b>Pinutol na mga sanga</b></p> <p>2 o 3 bigkis saminsanang pagkuha</p> <p>30cm</p> <p>50cm</p> <p>Kapal hanggang 5cm</p>
<p>■ <b>Maruming lalagyang gawa sa plastic</b></p> <p>Lalagyanan ng mantika at iba pa</p>	<p>■ <b>Cushions, stuffed toys</b></p> <p>Laki hanggang 50cm x 50cm</p> <p>50cm</p>	<p>■ <b>Mga unan at iba pa</b></p> <p>Basurang mas malaki sa 18-liter na lata ay isama sa malaking basura</p> <p>50cm</p>	<p>■ <b>Mga sponges</b></p> <p>かゝ</p> <p>■ <b>Mga disposable body warmer</b></p> <p>アイス</p> <p>■ <b>Mga cold compress</b></p> <p>■ <b>Mga polystyrene foam</b></p>	
<p>■ <b>Mga disposable diapers</b></p> <p>(alisin ang dumi)</p>	<p>■ <b>Lalagyanan ng detergents, cleansers, at iba pa</b></p>	<p>■ <b>Mga unan at iba pa</b></p> <p>※Maaring ang ibang materyales ay hindi nasusunog. Basurang mas malaki sa 50cm ay isama sa malaking basura.</p>		

**Pagtatapon**

<p>■ <b>Ilagay sa kulay puti o semi-transparent plastic bag</b></p>	<p>■ <b>Walang kulay na transparent plastic bag</b></p>	<p>■ <b>Plastic shopping bag</b></p> <p>Walang kulay na transparent bag o kulay puti na semi-transparent bag</p>
---	---	--

※Sundin ang nakatalang oras at araw ng pagkolekta para maiwasan na ipagkalat ng mga hayop

**Huwag gamitin ang mga sumusunod**

<p>■ <b>Itim na plastic bag</b></p>	<p>■ <b>May kulay na plastic bag</b></p>	<p>■ <b>Mga cardboard boxes</b></p>	<p>■ <b>Mga paper bags</b></p>
-------------------------------------	--	-------------------------------------	--------------------------------

## Malaking basura (kailangang tumawag at magpalista)

Tagapamahala sa pagkolekta ng malalaking basura, Fujimi-shi

Navigation dial ☎-- 0570-001-530 (Oras ng pagtanggap: 8:30 a.m.- 5:00 p.m. sa weekdays)

■ **Mga kagamitang pambahay, electric appliances**

Kung ang sukat ng basura ay 24 cm x 24 cm x 35 cm ito ay ituturing na malaking basura.

※Alisin ang natitirang gaas sa oil heater. Alisin din ang batteries.

<p>■ <b>Mga drawers</b></p>	<p>■ <b>Mga kumot</b></p>	<p>■ <b>Carpet</b></p>	<p>■ <b>Gas range, microwave oven</b></p>
<p>■ <b>Pantakip na gamit sa bathtub</b></p>	<p>■ <b>Lalagyanan ng mga damit</b></p>	<p>■ <b>Polyethylene tank</b></p>	<p>■ <b>Bisikleta</b></p>

**Kung kayo mismo ang pupunta at magdadala ng basura**

**Oras ng pagtanggap** Weekdays: 9:00 - 11:30 a.m. at 1:00 - 4:00 p.m.  
Sabado: 9:00 - 11:30 a.m.

\* Kung magtatapon ng malaking basura kapag weekdays, tumawag muna sa Tagapamahala sa pagkolekta ng malalaking basura, Fujimi-shi sa araw ding iyon. Kung araw ng Sabado magtatapon, tumawag muna mula Lunes- Biyernes (unang dalawampung magpapalista).

Pagkatapos tumawag at magpalista, dalhin ang basura sa Environmental Center ng Fujimi-shi, o Niiza.

**Pagkolekta ng malaking basura sa bawat bahay**


Araw ng pagkolekta: Weekdays maliban sa holiday season ng pagtatapos at pagsimula ng taon

- (1) Tumawag muna sa Tagapamahala sa pagkolekta ng malalaking basura, Fujimi-shi. (Ang araw ng pagkolekta, bayad at lugar na pagtatapunan ay ipagbibigay-alam.)
- (2) Bayaran ang disposal ticket (selyo) para sa pagkolekta ng malaking basura sa city hall, branch office o sa dealer ayon sa babayarang nabanggit.
- (3) Idikit ang biniling disposal ticket (selyo) para sa pagkolekta ng malaking basura sa bawat basura at dalhin sa takdang lugar hanggang 8:30 a.m. lamang. Ito ay kokolektahin sa takdang araw. (Hindi na kailangang personal na antayin pa ang magkokolekta)

Para sa dealer o bibilhan ng ticket, tingnan sa home page ng Fujimi-shi o tumawag sa Tagapamahala sa pagkolekta ng malalaking basura.



# Basurang mahirap i-proseso (Basurang hindi kinukolekta ng munisipyo)



- \*Tires, pianos, fire-resistant safes, bowling balls
- \*Concrete blocks, lupa, buhangin, bato, tiles
- \*Fire extinguisher, propane gas cylinder, bathtub
- \*Engine oil, liquid wax, edible oil
- \*car parts, parts ng bike, batteries
- \*Drug/medicine, agricultural chemicals, dangerous drug, injection needle, mga gamit pang medikal at iba pa
- \*Automatic vending machine, electrical products na gamit sa pang industriya
- \*Basura na galing sa paglimbag at pagpapatayo ng mga gusali
- \*Basurang pang industriya at kalakal
- \*Bikes
- \*Cellular phones
- \*Malalaking basura at mga plastics galing sa may kaugnayan sa negosyo at kalakal



**Magtanong sa binilihan o kaya sa namamahala sa pag-proseso ng ganitong uri ng basura**

Waste disposal agency

Katayama Shoji Co., Ltd.	Katsuse 279, Fujimi-shi	049-261-0631
Kyowa Seiso Unyu Co., Ltd.	Tsuruma 2008-14, Fujimi-shi	049-253-5030
Ohmura Shoji Co., Ltd.	2-18-20, Shimomuneoka, Shiki-shi	048-472-0328
Kinoshita Friend Co., Ltd.	Sakanoshita 1142, Tokorozawa-shi	04-2946-0111



Motorbikes/Bikes ay maaring dalhin para ma-recycle sa mga bike stores na may logo mark kagaya ng sa kaliwa. Para sa detalye tingnan ang mga sumusunod.

**Japan automobile recycling promotion center**

TEL 050-3000-0727 平日 午前9時30分~午後5時まで



Cellular phones ay maaring dalhin sa electronic stores na may logo mark kagaya ng sa kaliwa. Makipagtulungan tayo sa pag-recycle.

## Ang mga sumusunod na electric appliances ay hindi kinukolekta ng disposal center ng syudad

● **TV, washing machine, clothes dryer, refrigerator, freezer, air conditioner** ○ (simula April 1, 2001)

Paano ang pagtatapon

- Magtanong sa binilhang tindahan o kaya ipadala sa bibilihan ng bagong kagamitan
  - Maaring ipakolekta sa disposal dealers (tingnan ang listahan sa kanang itaas)
  - Maaring dalhin sa mga designadong lugar na nagkolekta. Tingnan ang listahan sa kanan
- \*Sa ganitong paraan walang babayaran para sa pagkolekta at transportasyon.

※ **May babayarang recycle fee at transportation fee sa pagkolekta** ※

(Recycle fee + bayad sa pagkolekta at transportasyon = babayaran)

Babayarang recycle fee

(naiiba ang bayad depende sa manufacturer)

TV : ¥ 2,376~ (15-inch o mas maliit : ¥ 1,296~)
Air conditioner-nasa labas na makina : ¥ 972~
Refrigerator, freezer : ¥ 4,644~ (170L o mas mababa : ¥ 3,672~)
Washing machine, clothes dryer : ¥ 2,484~

Tumawag lamang para ma-kumpirma. Siguraduhing i-dial pati city code.

Nakatalagang mga lugar sa pagkolekta

Kinoshita Friend Co., Ltd.	Sakanoshita 1142, Tokorozawa-shi	04-2944-3737
Kinoshita Friend Co., Ltd., Kawagoe office	Matsugo 886-9, Kawagoe-shi	049-272-7750
Kawagoe Center, Nippon Express	Minami Ohtsuka 6-37-3, Kawagoe-shi	049-249-0201

● **Computer, monitor, laptop/note pc, at ibp** ○ (simula Oct. 1, 2002)

Paano ang pagtatapon

(1) Magtanong sa pagawaan/manufacturer ng PC para sa pagkolekta (kung hindi alam ang manufacturer o wala na, magtanong sa PC3R Promotion Association)

(2) Babayaran sa pagkolekta ay ayon sa singil ng manufacturer

(3) Ilagay ang papel na matatanggap galing sa manufacturer at ipadala ang PC via postal delivery.



※Walang babayarang recycle fee para sa may PC recycle mark kagaya ng nasa kaliwa

Mapagtatungon tungkol sa recycle ng computers

PC3R Promotion Association

TEL 03-5282-7685

Bukas:Lunes~Biyernes 9:00~12:00/13:00~17:00  
http://www.pc3r.jp/

# Iskedyul ng pagtatapon at pagkolekta ng basura

Nagkokolekta din sa mga araw ng pista opisyal. Ang iskedyul para sa holidays at bagong taon ay nakasaad sa city newsletter

Klase ng mga basura		Papal at tela, bote, lata, PET bottles, hindi nasusunog at delikadong basura	Nasusunog na basura	Plastics na maaring ma-recycle	
Mga distrito					
あ	Enokicho	Sabado	Lunes•Huwebes	Huwebes	
	Ohaza Katsuse	1 hanggang 300 (East side of Fujimi Kawagoe bypass)	Biyernes	Miyerkules•Sabado	Miyerkules
		491 hanggang 510s	Lunes	Martes•Biyernes	Biyernes
		hanggang 3500s maliban sa nakasaad sa itaas	Lunes	Miyerkules•Sabado	Miyerkules
	Ohaza Tsuruma	900s hanggang 1300s	Lunes	Martes•Biyernes	Biyernes
		1800s hanggang 3600s (East side of Tobu Tojo line)	Huwebes	Martes•Biyernes	Biyernes
		2000s hanggang 3600s (West side of Tobu Tojo line)	Miyerkules	Lunes•Huwebes	Huwebes
	Ohaza Mizuko	100s~7000s (East side of Tobu Tojo line maliban sa nasa ibaba)	Biyernes	Lunes•Huwebes	Huwebes
		Parte ng 2900s*	Biyernes	Miyerkules•Sabado	Miyerkules
		Parte ng 4400s (West side of Tobu Tojo line)	Martes	Miyerkules•Sabado	Miyerkules
か	1 at 2 chome, Kaizuka	Sabado	Lunes•Huwebes	Huwebes	
	1,2, at 3 chome, Kamisawa	Miyerkules	Martes•Biyernes	Biyernes	
さ	1 at 2 chome, Suwa	Huwebes	Martes•Biyernes	Biyernes	
	Sekizawa	1 chome	Huwebes	Martes•Biyernes	Biyernes
		2 at 3 chome	Martes	Lunes•Huwebes	Huwebes

## Ilabas ang basura bago o hanggang 8:30 am sa nakatalagang lugar

- Ang oras ng pagkolekta ay maaring mabago ayon sa kondisyon ng panahon o trapiko .
- Panatiliing malinis ang nakatalagang lugar na pinaglalaman ng basura.
- Basura ng pang negosyo ay hindi maaring isama sa basura ng pangkaraniwang tahanan. Ipakolekta sa autorisadong agency ng munisipyo o kaya dalhin mismo sa environment center (pasilidad na nagkokolekta) (Malakihang basura, plastics, o pang industriyang basura ay hindi kinokolekta)

### Magtanong sa Environment Division

TEL 049-251-2711 (extension)  
246~248

Lunes~Biyernes,  
8:30 to 17:15

Environment Division, Fujimi-shi

Klase ng mga basura		Papal at tela, bote, lata, PET bottles, hindi nasusunog at delikadong basura	Nasusunog na basura	Plastics na maaring ma-recycle			
Mga distrito							
た	Tsuruse Nishi	2-1	Miyerkules	Martes•Biyernes	Biyernes		
		2 chome (maliban 1)	Miyerkules	Lunes•Huwebes	Huwebes		
		3 chome	Miyerkules	Martes•Biyernes	Biyernes		
	Tsuruse Higashi 1 at 2 chome		Huwebes	Martes•Biyernes	Biyernes		
	Tsuruma	1,2. at 3 chome (maliban sa 3-33)	Huwebes	Martes•Biyernes	Biyernes		
		3-33	Biyernes	Lunes•Huwebes	Huwebes		
Lahat ng area ng Nambata (kasama Higashi Ohkubo)					Biyernes	Miyerkules•Sabado	Miyerkules
な	Nishi Mizuhodai	1,2, at 3 chome (maliban sa 1 chome 5~17s)	Martes	Miyerkules•Sabado	Miyerkules		
		1 chome 5~17s	Martes	Lunes•Huwebes	Huwebes		
は	Hanesawa	1 chome	Lunes	Martes•Biyernes	Biyernes		
		2 at 3 chome	Huwebes	Martes•Biyernes	Biyernes		
	Harigaya 1 at 2 chome, Ohaza Harigaya		Martes	Miyerkules•Sabado	Miyerkules		
	Higashi Mizuhodai	1 at 2 chome	Biyernes	Lunes•Huwebes	Huwebes		
		3 chome (maliban sa 2~5s)	Biyernes	Lunes•Huwebes	Huwebes		
		3 chome 2~5s	Huwebes	Martes•Biyernes	Biyernes		
		4 chome (maliban sa 14~19s)	Biyernes	Lunes•Huwebes	Huwebes		
	4 chome 14 to 19s		Huwebes	Martes•Biyernes	Biyernes		
	Fujimino Higashi, Fujimino Nishi		Lunes	Miyerkules•Sabado	Miyerkules		
	ま	1 at 2 chome, Mizutani		Biyernes	Lunes•Huwebes	Huwebes	
1, 2, at 3 chome, Mizutani Higashi		Sabado	Lunes•Huwebes	Huwebes			
や	1 at 2 chome, Yamamuro		Lunes	Martes•Biyernes	Biyernes		
わ	1, 2, at 3 chome, Watado		Lunes	Martes•Biyernes	Biyernes		

## Basura ay kinukolekta kahit na araw ng pista opisyal maliban pag Linggo.

\*Para sa AIM Fujimino.asosyasyon ng syudad, i-kontak ang management center

\*\*Kitabukuro 2940, Mizuko Aza, Ohaza (Shiki, Fujimi New River Town), i-kontak ang Environment Division