




SUSTAINABLE DEVELOPMENT GOALS



富士見市は持続可能な開発目標 (SDGs) を支援しています。



みんなの絵で 地球を守ろう

かんきょうもんだいけいはつ
環境問題啓発ポスターコンクール



ほしゅうきかん

募集期間 令和6年7月1日(月)から8月25日(日)まで

ほしゅうないよう

募集内容

「環境問題」をテーマとするポスター
例：ごみの減量・4R（リフューズ・リデュース・リユース・リサイクル）・地球温暖化・不法投棄防止・自然保護・新エネルギー・省エネ・省資源・ごみのポイ捨て・食品ロスの削減 等

おうほしかく

応募資格

富士見市在住・在学の小中学生、富士見特別支援学校に通う小中学部の児童生徒

ていしゅうほうほう

提出方法

画用紙等に絵をかいた場合は、作品をデータ化し、(JPG, JPEGまたはPNGで5メガバイト以下)保存したデータを富士見市ホームページの応募フォームから応募してください。

スキャンアプリ (Adobe Scan等) やスキャナー (コンビニにもあります) を活用するとキレイに保存できます。

デジタルイラストでの応募も可能です。

※詳しいデータ化の方法はチラシの裏面を参考に、おうちの人に手伝ってもらってください。

応募された方には記念品が贈呈されます。

注意：夏休みの課題として作成した場合でも市への応募が重要です。

応募された作品は、富士見市広報・ホームページへの掲載、環境問題啓発ポスター展への掲示や市が発行する印刷物への使用等に活用させていただく場合があります。最優秀、優秀作品作成者には富士見ふると祭り当日、市長より表彰があります。



応募フォーム

※裏面もご覧ください

問い合わせ：富士見市役所 環境課

049-252-7129



環境ポスター作品の提出方法について(保護者の方のご協力をお願いします)

主な提出方法は以下のとおりとなります。

- ① 作品をスマホで撮影した写真をそのまま送る。
(iPhoneの場合ファイル形式がHEICの場合があるので変換して提出してください。)
- ② 作品をスマホアプリでスキャンして送る。(キレイに保存できます。)
- ③ 作品をスキャナーを使用し、保存してから送る。
(コンビニやご自宅のスキャナーを活用してください。)

アドビスキャン スキャンアプリの使い方 (ここでは例として“Adobe Scan”を使用しています。基本無料ですが課金要素もあるのでご注意ください。)

① アプリをダウンロード



② アプリを起動し、 絵を置いてカメラを向けます。




③ 自動で絵を認識し、 写真が撮られます。



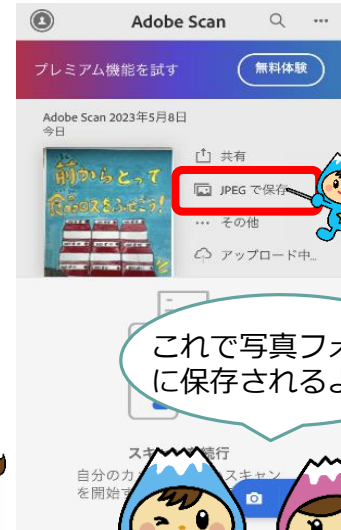
④ 「続行」をタップして ください。




⑤ 右下のところを タップしてください。



⑥ JPEGで保存を タップしてください。



これで写真フォルダ
に保存されるよ。



コンビニのスキャナーを使用する場合 (有料)

下記のコンビニのホームページをご参考ください。

セブンイレブン ローソン ファミリーマート



問い合わせ
富士見市役所 環境課
電話：049-252-7129
メール：

kankyo@city.fujimi.saitama.jp