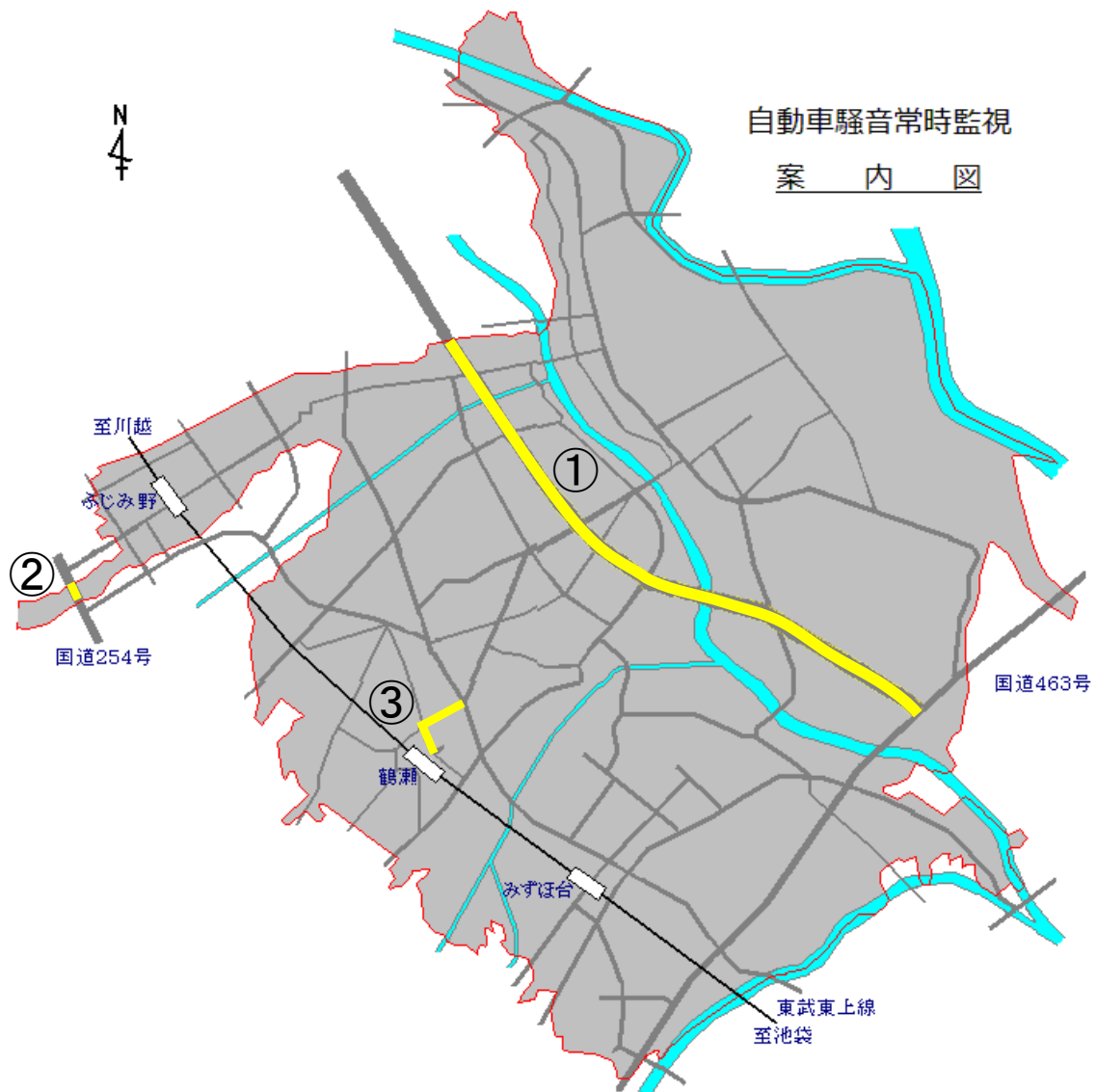


1 調査路線

No.	路線名	始点	終点	延長距離 (km)
1	一般国道 254 号線	富士見市大字下南畑	富士見市勝瀬	3.9
2	一般国道 254 号線	富士見市ふじみ野西 4 丁目 18	富士見市ふじみ野西 4 丁目 19	0.1
3	鶴瀬停車場線	富士見市鶴瀬東 1 丁目 11	富士見市鶴瀬東 2 丁目 13	0.4



2 測定日

令和3年11月4日（木）～11月5日（金）

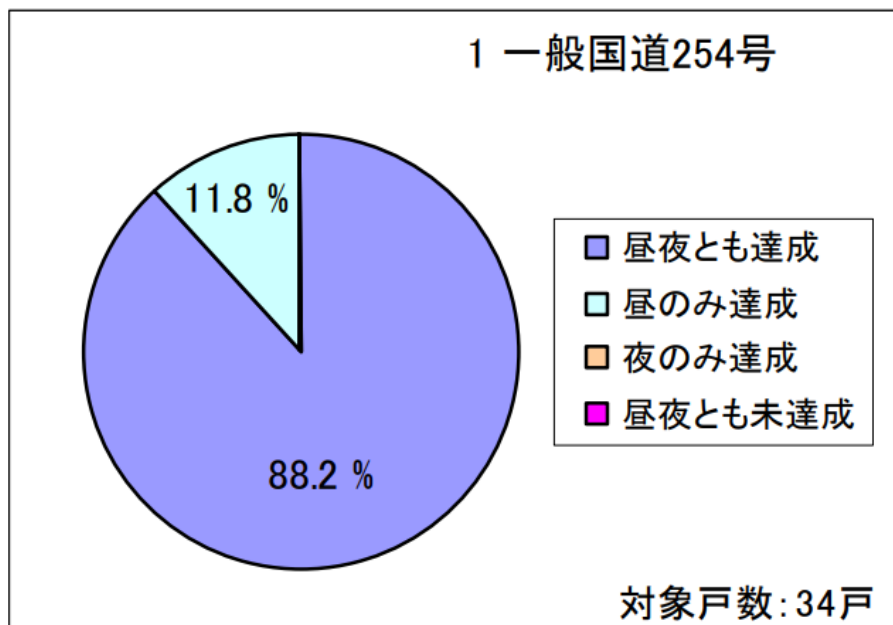
3 測定結果

（単位：デシベル）

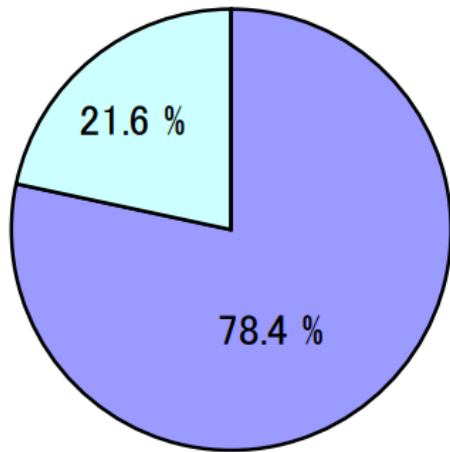
No.	路線名	時間区分	調査結果	環境基準との比較		要請限度との比較	
1	一般国道254号線	昼間	70	○	70	○	75
		夜間	66	×	65	○	70
2	一般国道254号線	昼間	66	○	70	○	75
		夜間	65	○	65	○	70
3	鶴瀬停車場線	昼間	55	○	70	○	75
		夜間	48	○	65	○	70

4 面的評価結果

No.	路線名	評価対象 住居戸数 (戸)	環境基準達成数(戸)				環境基準 達成率(%)
			昼○ 夜○	昼○ 夜×	昼× 夜○	昼× 夜×	
1	一般国道254号線	34	30	4	0	0	88.2%
2	一般国道254号線	37	29	8	0	0	78.4%
3	鶴瀬停車場線	252	252	0	0	0	96.3%



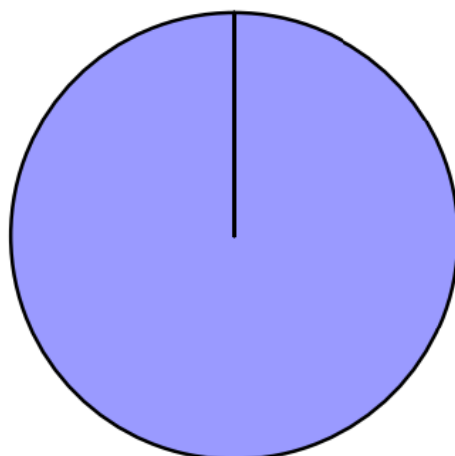
2 一般国道254号



- 達成
- 達成
- 達成
- 未達成

対象戸数: 37戸

3 鶴瀬停車場線



- 達成
- 達成
- 達成
- 未達成

100.0 %

対象戸数: 252戸