

諮問第 2 号

平成 2 5 年度富士見市国民健康保険特別会計（事業勘定）歳入歳出  
決算について

平成 2 6 年 8 月 7 日提出

富士見市長 星 野 信 吾

諮問理由

平成 2 5 年度富士見市国民健康保険特別会計（事業勘定）歳入歳出  
決算について諮問するものです。

# 富士見市国民健康保険の概要

|             |              | 単位        | 平成25年度     | 増減率       | 平成24年度     | 増減率       | 平成23年度     | 増減率       |        |       |
|-------------|--------------|-----------|------------|-----------|------------|-----------|------------|-----------|--------|-------|
| 国保加入状況      | 市の総世帯数(年度末)  | 世帯        | 48,010     | 1.65%     | 47,230     | 0.88%     | 46,819     | 0.97%     |        |       |
|             | 国保加入世帯(年度末)  | 世帯        | 17,771     | -0.83%    | 17,919     | -0.21%    | 17,957     | 0.22%     |        |       |
|             | 世帯加入率        | %         | 37.02      | -0.92     | 37.94      | -0.41     | 38.35      | -0.29     |        |       |
|             | 市の総人口(年度末)   | 人         | 108,895    | 0.84%     | 107,990    | 0.24%     | 107,735    | 0.26%     |        |       |
|             | 国保被保険者数(年度末) | 人         | 30,368     | -2.02%    | 30,994     | -1.47%    | 31,455     | -0.36%    |        |       |
|             | 被保険者加入率      | %         | 27.89      | -0.81     | 28.70      | -0.50     | 29.20      | -0.18     |        |       |
| 経理状況        | 収入総額         | 千円        | 11,460,168 | 0.02%     | 11,457,660 | 6.55%     | 10,753,280 | 2.87%     |        |       |
|             | 歳出総額         | 千円        | 11,401,556 | 0.08%     | 11,392,469 | 6.70%     | 10,677,591 | 2.76%     |        |       |
|             | 実質収支         | 千円        | 58,612     | -10.09%   | 65,191     | -13.87%   | 75,689     | 20.96%    |        |       |
|             | 単年度収支 ※1     | 千円        | -616,579   | -21.00%   | -780,498   | 112.74%   | -366,886   | -42.27%   |        |       |
|             | 繰越金          | 千円        | 65,191     | -13.87%   | 75,689     | 20.96%    | 62,575     | -0.87%    |        |       |
|             | 一般会計繰入金その他分  | 千円        | 610,000    | -20.78%   | 770,000    | 102.63%   | 380,000    | -40.16%   |        |       |
| 国保税の状況      | 税率等          | 医療保険分     | 所得割        | %         | 5.9        | 0.00%     | 5.9        | 0.00%     | 5.9    | 0.00% |
|             |              |           | 資産割        | %         | 33.0       | 0.00%     | 33.0       | 0.00%     | 33.0   | 0.00% |
|             |              |           | 均等割        | 円         | 11,000     | 0.00%     | 11,000     | 0.00%     | 11,000 | 0.00% |
|             |              |           | 平等割        | 円         | 16,000     | 0.00%     | 16,000     | 0.00%     | 16,000 | 0.00% |
|             |              |           | 限度額        | 千円        | 470        | 0.00%     | 470        | 0.00%     | 470    | 0.00% |
|             | 後期支援分        | 所得割       | %          | 2.1       | 0.00%      | 2.1       | 0.00%      | 2.1       | 0.00%  |       |
|             |              | 均等割       | 円          | 6,000     | 0.00%      | 6,000     | 0.00%      | 6,000     | 0.00%  |       |
|             |              | 限度額       | 千円         | 120       | 0.00%      | 120       | 0.00%      | 120       | 0.00%  |       |
|             | 介護保険分        | 所得割       | %          | 1.0       | 0.00%      | 1.0       | 0.00%      | 1.0       | 0.00%  |       |
|             |              | 均等割       | 円          | 9,600     | 0.00%      | 9,600     | 0.00%      | 9,600     | 0.00%  |       |
|             |              | 限度額       | 千円         | 90        | 0.00%      | 90        | 0.00%      | 90        | 0.00%  |       |
|             | 医療保険分(現年課税分) | 調定額       | 千円         | 1,876,853 | -1.40%     | 1,903,594 | -2.68%     | 1,956,018 | -1.75% |       |
|             |              | 1人当り※2    | 円          | 60,976    | 0.54%      | 60,649    | -1.56%     | 61,613    | -1.51% |       |
|             |              | 収納額※6     | 千円         | 1,670,164 | -1.32%     | 1,692,434 | -1.90%     | 1,725,141 | -1.97% |       |
|             |              | 収納率       | %          | 88.99     | 0.08       | 88.91     | 0.71       | 88.20     | -0.19  |       |
|             | 後期支援分(現年課税分) | 調定額       | 千円         | 545,959   | -1.76%     | 555,715   | -2.48%     | 569,853   | -2.11% |       |
|             |              | 1人当り※3    | 円          | 17,737    | 0.18%      | 17,705    | -1.36%     | 17,950    | -1.87% |       |
|             |              | 収納額※6     | 千円         | 480,027   | -1.70%     | 488,326   | -1.66%     | 496,594   | -2.43% |       |
|             |              | 収納率       | %          | 87.92     | 0.05       | 87.87     | 0.73       | 87.14     | -0.29  |       |
|             | 介護保険分(現年課税分) | 調定額       | 千円         | 174,535   | -2.99%     | 179,914   | -3.90%     | 187,214   | -0.43% |       |
|             |              | 1人当り※4    | 円          | 16,865    | 0.51%      | 16,780    | -1.28%     | 16,998    | -2.06% |       |
|             |              | 収納額※6     | 千円         | 147,875   | -3.52%     | 153,276   | -3.11%     | 158,203   | -1.11% |       |
|             |              | 収納率       | %          | 84.73     | -0.46      | 85.19     | 0.69       | 84.50     | -0.58  |       |
|             | 現年課税分計       | 調定額       | 千円         | 2,597,347 | -1.59%     | 2,639,223 | -2.72%     | 2,713,085 | -1.74% |       |
| 1人当り※5      |              | 円         | 84,384     | 0.35%     | 84,087     | -1.61%    | 85,460     | -1.49%    |        |       |
| 収納額※6       |              | 千円        | 2,298,066  | -1.54%    | 2,334,036  | -1.93%    | 2,379,938  | -2.01%    |        |       |
| 収納率         |              | %         | 88.48      | 0.04      | 88.44      | 0.72      | 87.72      | -0.24     |        |       |
| 短期被保険者証交付状況 |              | 世帯        | 635        | -71.11%   | 2,198      | -0.32%    | 2,205      | 5.76%     |        |       |
| 資格証明書交付状況   |              | 世帯        | 4          | -33.33%   | 6          | -57.14%   | 14         | -41.67%   |        |       |
| 軽減・減免状況     | 7割軽減 ※7      | 世帯        | 4,681      | 1.19%     | 4,626      | 2.62%     | 4,508      | —         |        |       |
|             |              | 千円        | 136,860    | 0.48%     | 136,208    | 1.63%     | 134,018    | —         |        |       |
|             | 5割軽減 ※7      | 世帯        | 647        | -3.29%    | 669        | 2.61%     | 652        | —         |        |       |
|             |              | 千円        | 19,648     | -3.36%    | 20,331     | 1.76%     | 19,980     | —         |        |       |
|             | 2割軽減 ※7      | 世帯        | 2,036      | 3.04%     | 1,976      | 4.44%     | 1,892      | —         |        |       |
|             |              | 千円        | 20,033     | 0.79%     | 19,875     | 4.19%     | 19,075     | —         |        |       |
|             | 計            | 世帯        | 7,364      | 1.28%     | 7,271      | 3.11%     | 7,052      | 42.15%    |        |       |
|             |              | 千円        | 176,541    | 0.07%     | 176,414    | 1.93%     | 173,073    | 37.19%    |        |       |
| 減免          | 世帯           | 100       | 6.38%      | 94        | 20.51%     | 78        | 13.04%     |           |        |       |
|             | 円            | 1,626,900 | -9.60%     | 1,799,700 | 2.38%      | 1,757,900 | 82.54%     |           |        |       |

※1 単年度収支=実質収支-(繰越金+一般会計繰入金その他分)

※2 医療保険分1人当り調定額=調定額÷全被保険者(年度平均)

※3 後期支援分1人当り調定額=調定額÷全被保険者(年度平均)

※4 介護保険分1人当り調定額=調定額÷介護保険第2号被保険者(年度平均)

※5 現年課税分計1人当り調定額=調定額÷全被保険者(年度平均)

※6 収納額は還付未済控除後

※7 平成23年度に6・4割軽減から7・5・2割軽減に変更

|           |             | 単位              | 平成25年度  | 増減率        | 平成24年度    | 増減率        | 平成23年度    | 増減率        |           |        |
|-----------|-------------|-----------------|---------|------------|-----------|------------|-----------|------------|-----------|--------|
| 給付の状況     | 療養給付費等費用額※8 | 一般分             | 千円      | 8,406,158  | -0.46%    | 8,444,765  | 1.57%     | 8,313,959  | 2.56%     |        |
|           |             | 1人当り※9          | 円       | 285,526    | 0.98%     | 282,765    | 2.15%     | 276,800    | 3.21%     |        |
|           |             | 退職者分            | 千円      | 480,743    | -12.81%   | 551,344    | -2.41%    | 564,951    | 9.79%     |        |
|           |             | 1人当り※10         | 円       | 345,361    | -2.22%    | 353,199    | 7.53%     | 328,460    | 2.83%     |        |
|           |             | 計               | 千円      | 8,886,901  | -1.21%    | 8,996,109  | 1.32%     | 8,878,910  | 2.99%     |        |
|           |             | 1人当り※11         | 円       | 288,227    | 0.69%     | 286,263    | 2.38%     | 279,598    | 3.26%     |        |
|           | 高額療養費       | 支払額             | 千円      | 786,341    | -1.00%    | 794,292    | 3.50%     | 767,439    | 8.38%     |        |
|           |             | 件数              | 件       | 13,796     | 2.23%     | 13,495     | 0.21%     | 13,467     | 4.71%     |        |
|           | 出産育児一時金     | 支払額             | 千円      | 58,409     | 2.68%     | 56,887     | -13.49%   | 65,754     | 12.52%    |        |
|           |             | 件数              | 件       | 140        | 2.19%     | 137        | -12.74%   | 157        | 12.14%    |        |
|           | 葬祭費         | 支払額             | 千円      | 9,400      | -17.90%   | 11,450     | 27.22%    | 9,000      | -11.76%   |        |
|           |             | 件数              | 件       | 188        | -17.90%   | 229        | 27.22%    | 180        | -11.76%   |        |
|           | 後期高齢者支援金    | 総額              | 千円      | 1,636,455  | 3.96%     | 1,574,143  | 9.31%     | 1,440,122  | 10.32%    |        |
|           |             | 1人当り※12         | 円       | 53,166     | 6.01%     | 50,153     | 10.56%    | 45,362     | 10.60%    |        |
| 前期高齢者納付金等 | 総額          | 千円              | 1,684   | 0.06%      | 1,683     | -60.48%    | 4,259     | 89.71%     |           |        |
|           | 1人当り※13     | 円               | 153     | -1.92%     | 156       | -61.76%    | 408       | 88.89%     |           |        |
| 老人保健拠出金   | 総額          | 千円              | 56      | -11.11%    | 63        | -95.70%    | 1,464     | -93.95%    |           |        |
|           | 1人当り        | 円               | -       | -          | -         | -          | -         | -          |           |        |
| 介護納付金     | 総額          | 千円              | 637,386 | 5.93%      | 601,728   | 6.81%      | 563,374   | 11.61%     |           |        |
|           | 1人当り※14     | 円               | 61,589  | 9.74%      | 56,121    | 9.72%      | 51,151    | 9.78%      |           |        |
| 保健事業      | 特定健康診査      | 支払額             | 円       | 74,563,403 | 2.28%     | 72,899,800 | 0.18%     | 72,770,184 | 1.65%     |        |
|           |             | 件数              | 件       | 7,810      | 2.35%     | 7,631      | 0.14%     | 7,620      | 1.60%     |        |
|           | 人間ドック補助     | 支払額             | 円       | 30,558,400 | 5.77%     | 28,890,600 | 13.65%    | 25,420,500 | 8.62%     |        |
|           |             | 件数              | 件       | 1,136      | 5.77%     | 1,074      | 13.65%    | 945        | 8.62%     |        |
|           | 保養施設        | 第1・2種<br>(宿泊施設) | 支払額     | 円          | 2,004,000 | 4.10%      | 1,925,000 | -3.07%     | 1,986,000 | -4.57% |
|           |             |                 | 件数      | 件          | 1,011     | 4.66%      | 966       | -3.78%     | 1,004     | -4.20% |
|           |             | 第3種<br>(スーパー銭湯) | 支払額     | 円          | 723,600   | 5.00%      | 689,150   | 8.51%      | 635,100   | 32.23% |
|           |             |                 | 件数      | 件          | 2,414     | 5.00%      | 2,299     | 8.60%      | 2,117     | 32.23% |

※8 「療養給付費等費用額」とは、療養給付費と、療養費、移送費の費用額(10割)を合計したものです。

※9 療養給付費等1人当り費用額(一般分) = 費用額 ÷ 一般被保険者数(3~2月 年度平均)

※10 療養給付費等1人当り費用額(退職者分) = 費用額 ÷ 退職被保険者数(3~2月 年度平均)

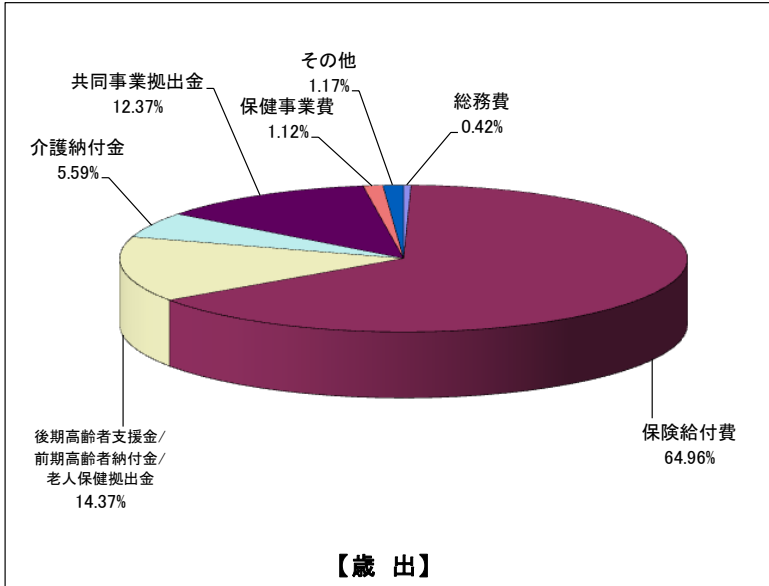
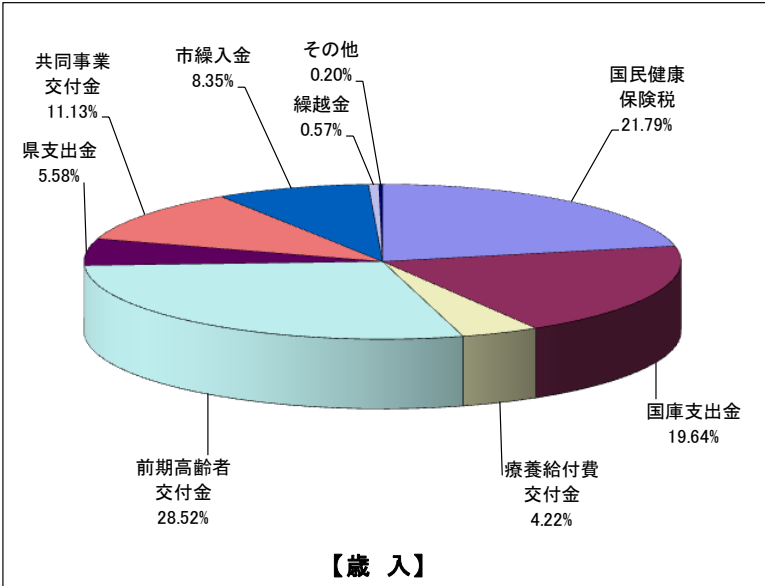
※11 療養給付費等1人当り費用額(計) = 費用額 ÷ 一般 + 退職被保険者数(3~2月 年度平均)

※12 後期高齢者支援金1人当り額 = 総額 ÷ 被保険者数(年度平均)

※13 前期高齢者納付金等1人当り額 = 総額 ÷ 前期被保険者数(年度平均)

※14 介護納付金1人当り額 = 総額 ÷ 介護保険第2号被保険者数(年度平均)

平成25年度 富士見市国民健康保険特別会計決算状況



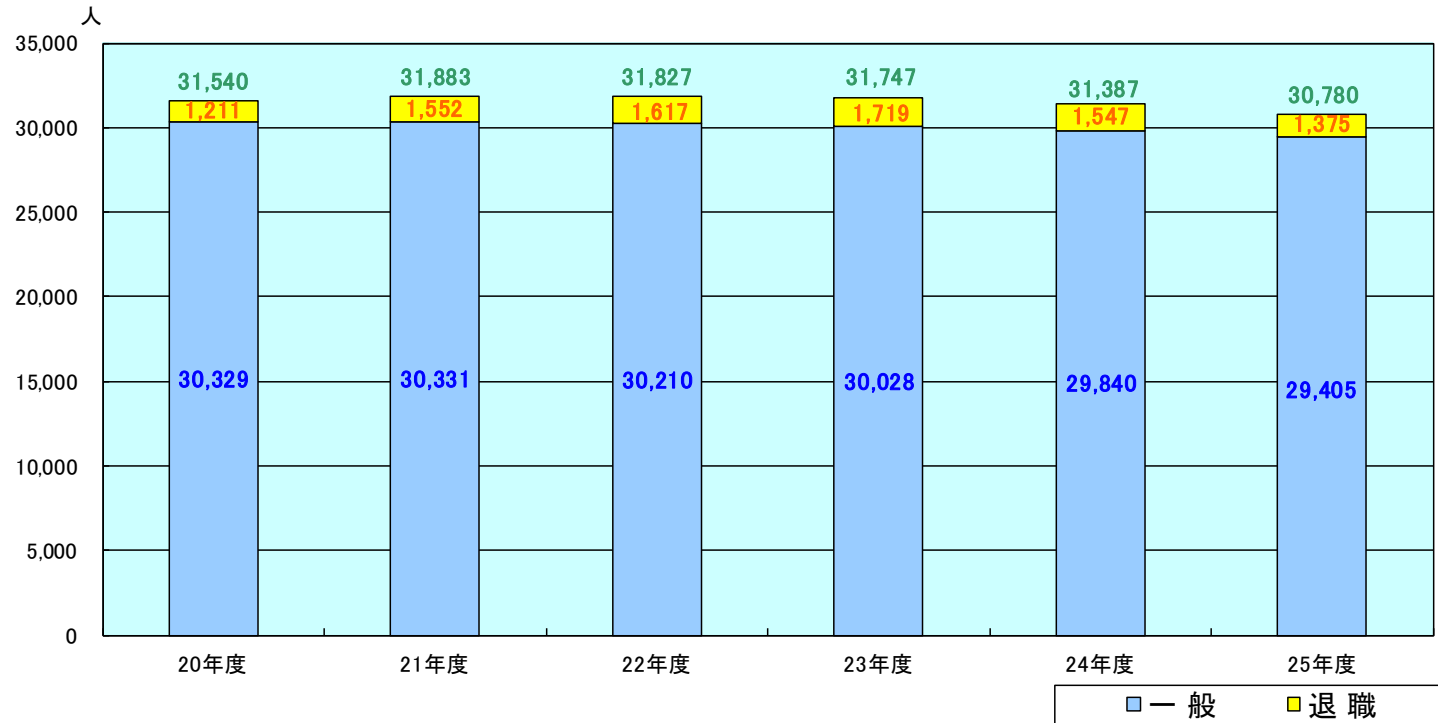
(単位:千円)

| 国民健康保険税   | 国庫支出金     | 療養給付費交付金 | 前期高齢者交付金  | 県支出金    | 共同事業交付金   | 市繰入金    | 繰越金    | その他    | 合計         |
|-----------|-----------|----------|-----------|---------|-----------|---------|--------|--------|------------|
| 2,497,652 | 2,251,275 | 483,584  | 3,268,457 | 639,222 | 1,275,560 | 956,801 | 65,191 | 22,426 | 11,460,168 |

(単位:千円)

| 総務費    | 保険給付費     | 後期高齢者支援金/前期高齢者納付金/老人保健拠出金 | 介護納付金   | 共同事業拠出金   | 保健事業費   | その他     | 合計         |
|--------|-----------|---------------------------|---------|-----------|---------|---------|------------|
| 48,235 | 7,406,407 | 1,638,195                 | 637,386 | 1,410,272 | 128,018 | 133,043 | 11,401,556 |

## 富士見市国保被保険者数の推移

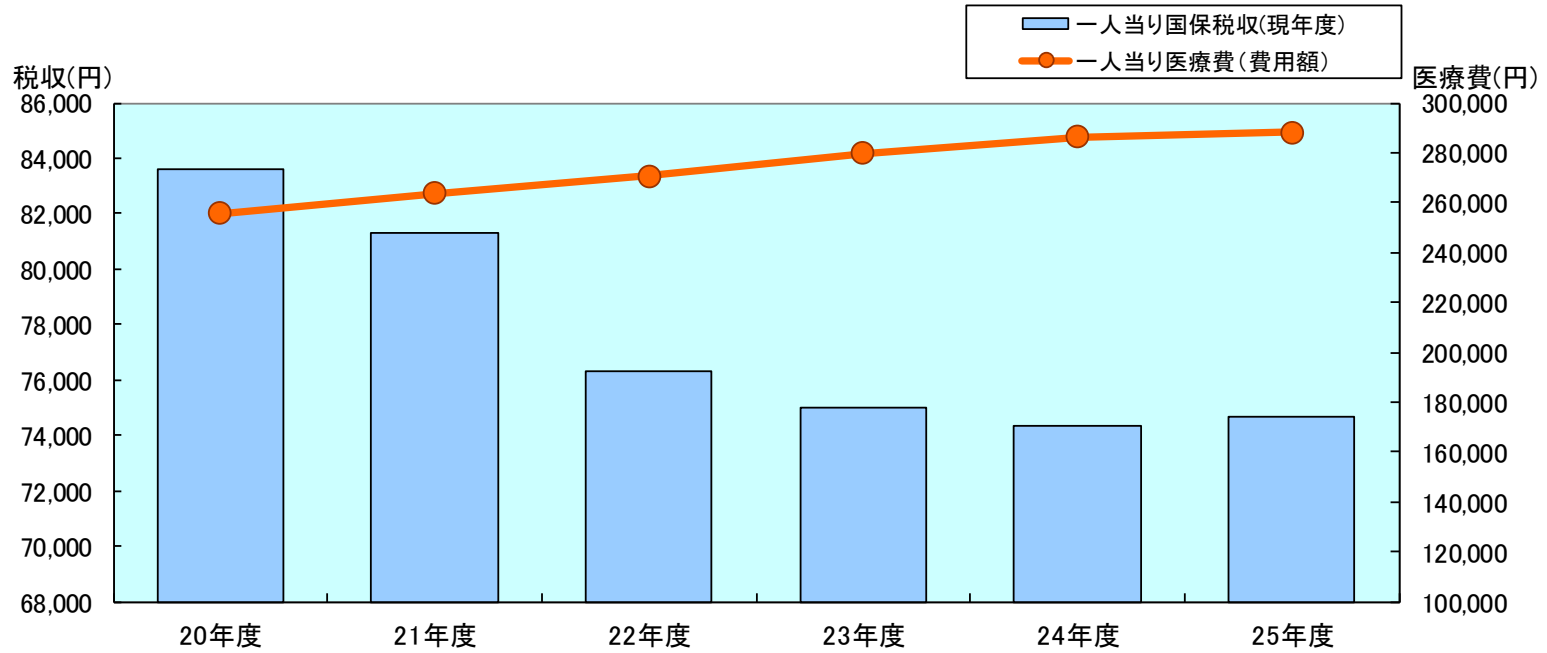


(年度の平均値)

|      | 一般     |         | 退職    |         | 計      |         | 世帯     |         |        |
|------|--------|---------|-------|---------|--------|---------|--------|---------|--------|
|      | 人数     | 前年比     | 人数    | 前年比     | 人数     | 前年比     | 世帯数    | 前年比     | 世帯当り人数 |
| 20年度 | 30,329 | 101.38% | 1,211 | 16.74%  | 31,540 | 84.89%  | 17,519 | 87.65%  | 1.80   |
| 21年度 | 30,331 | 100.01% | 1,552 | 128.16% | 31,883 | 101.09% | 17,890 | 102.12% | 1.78   |
| 22年度 | 30,210 | 99.60%  | 1,617 | 104.19% | 31,827 | 99.82%  | 17,979 | 100.50% | 1.77   |
| 23年度 | 30,028 | 99.40%  | 1,719 | 106.31% | 31,747 | 99.75%  | 18,026 | 100.26% | 1.76   |
| 24年度 | 29,840 | 99.37%  | 1,547 | 89.99%  | 31,387 | 98.87%  | 18,053 | 100.15% | 1.74   |
| 25年度 | 29,405 | 98.54%  | 1,375 | 88.88%  | 30,780 | 98.07%  | 17,905 | 99.18%  | 1.72   |

※平成20年度は、75歳以上の被保険者が後期高齢者医療制度へ移行したことにより、「前年比」が大きく減少しています。

## 一人当たりの国保税収、医療費の推移



|      | 一人当たり国保税収(現年度) |        | 一人当たり医療費(費用額) |       |
|------|----------------|--------|---------------|-------|
|      | 金額(円)          | 前年伸び率  | 金額(円)         | 前年伸び率 |
| 20年度 | 83,583         | 5.14%  | 255,835       | 5.73% |
| 21年度 | 81,298         | -2.73% | 263,587       | 3.03% |
| 22年度 | 76,300         | -6.15% | 270,773       | 2.73% |
| 23年度 | 74,966         | -1.75% | 279,598       | 3.26% |
| 24年度 | 74,363         | -0.80% | 286,263       | 2.38% |
| 25年度 | 74,661         | 0.40%  | 288,227       | 0.69% |

平成25年度 富士見市国民健康保険特別会計(事業勘定)歳入歳出決算資料

資料 2

歳入

(単位：円)

| 款 | 項       | 目       | 節              | 25年度<br>予算現額  | 決算額           | 差額          | 予算現額に<br>対する決算率 | 24年度<br>決算額   | 対前年比     | 説明及び算出基礎  | 238    |
|---|---------|---------|----------------|---------------|---------------|-------------|-----------------|---------------|----------|---|--------|
| 1 | 国民健康保険税 |         |                | 2,472,718,000 | 2,497,651,510 | 24,933,510  | 101.01%         | 2,540,272,269 | 98.32%   |   | 21.80% |
|   | 1       | 国民健康保険税 |                | 2,472,718,000 | 2,497,651,510 | 24,933,510  | 101.01%         | 2,540,272,269 | 98.32%   | ◎現年調定額分 収納額 還付未済額 平成25年収納率 平成24年収納率<br>2,597,346,800円 2,300,076,325円 2,010,800円 88.48% 88.44%   |        |
|   |         | 1       | 一般被保険者国民健康保険税  | 2,310,703,000 | 2,337,824,807 | 27,121,807  | 101.17%         | 2,364,374,689 | 98.88%   | ◎滞納繰越分 収納額 還付未済額 平成25年収納率 平成24年収納率<br>1,287,474,451円 197,575,185円 1,554円 15.35% 15.00%  |        |
|   |         |         | 1 医療現年度分       | 1,553,182,000 | 1,568,104,052 | 14,922,052  | 100.96%         | 1,578,000,651 | 99.37%   |   |        |
|   |         |         | 2 後期支拂現年度分     | 448,851,000   | 451,429,302   | 2,578,302   | 100.57%         | 456,279,540   | 98.94%   |   |        |
|   |         |         | 3 介護現年度分       | 125,576,000   | 127,185,139   | 1,609,139   | 101.28%         | 129,944,460   | 97.88%   |   |        |
|   |         |         | 4 医療滞繰分        | 130,224,000   | 139,526,211   | 9,302,211   | 107.14%         | 150,680,130   | 92.60%   |   |        |
|   |         |         | 5 後期滞繰分        | 38,191,000    | 36,722,154    | △ 1,468,846 | 96.15%          | 34,353,830    | 106.89%  |   |        |
|   |         |         | 6 介護滞繰分        | 14,679,000    | 14,857,949    | 178,949     | 101.22%         | 15,116,078    | 98.29%   |   |        |
|   |         | 2       | 退職被保険者等国民健康保険税 | 162,015,000   | 159,826,703   | △ 2,188,297 | 98.65%          | 175,897,580   | 90.86%   |   |        |
|   |         |         | 1 医療現年度分       | 108,340,000   | 103,668,161   | △ 4,671,839 | 95.69%          | 114,623,883   | 90.44%   |   |        |
|   |         |         | 2 後期支拂現年度分     | 30,277,000    | 28,890,426    | △ 1,386,574 | 95.42%          | 32,081,090    | 90.05%   |   |        |
|   |         |         | 3 介護現年度分       | 19,022,000    | 20,799,245    | 1,777,245   | 109.34%         | 23,344,241    | 89.10%   |   |        |
|   |         |         | 4 医療滞繰分        | 2,807,000     | 4,399,348     | 1,592,348   | 156.73%         | 4,182,951     | 105.17%  |   |        |
|   |         |         | 5 後期滞繰分        | 902,000       | 1,181,817     | 279,817     | 131.02%         | 905,247       | 130.55%  |   |        |
|   |         |         | 6 介護滞繰分        | 667,000       | 887,706       | 220,706     | 133.09%         | 760,168       | 116.78%  |   |        |
| 2 | 国庫支出金   |         |                | 2,204,143,000 | 2,251,274,917 | 47,131,917  | 102.14%         | 2,193,217,304 | 102.65%  |   | 19.64% |
|   | 1       | 国庫負担金   |                | 1,897,699,000 | 1,934,910,917 | 37,211,917  | 101.96%         | 1,947,051,659 | 99.38%   | 現年度)療養給付費国庫負担金①+②+③+④ 1,853,874,897円  |        |
|   |         | 1       | 療養給付費等負担金      | 1,815,571,000 | 1,853,874,897 | 38,303,897  | 102.11%         | 1,868,052,829 | 99.24%   | ①療養給付費分 1,152,057,298円<br>(一般被保険者保険給付費-地方単独波及分-保険基金安定繰入金の1/2+前期高齢者納付金-前期高齢者交付金-退職被保険者相当分調整対象基準額)×32%×調整率1.055377264088  |        |
|   |         |         | 1 現年度分         | 1,815,570,000 | 1,853,874,897 | 38,304,897  | 102.11%         | 1,868,052,829 | 99.24%   | ②老人保健拠出金分 0円(事業経費)×32% = 0円   |        |
|   |         |         | 2 過年度分         | 1,000         | 0             | △ 1,000     | 0.00%           | 0             | 0.00%    | ③介護納付金分 601,728,097円(事業経費)×32% = 203,831,891円   |        |
|   |         |         |                |               |               |             |                 |               |          | ④後期高齢者支援金分 1,574,026,684円(事業経費)×32% = 497,985,708円<br>(※過年度については、一部34%で試算)  |        |
|   |         | 2       | 高額医療費共同事業負担金   | 68,106,000    | 67,014,020    | △ 1,091,980 | 98.40%          | 64,747,830    | 103.50%  | 国庫負担の対象となる標準高額医療費共同事業拠出金の額の4分の1に相当する額<br>268,056,083円(共同事業拠出金)×1/4 = 67,014,020円  |        |
|   |         |         | 1 高額医療費共同事業負担金 | 68,106,000    | 67,014,020    | △ 1,091,980 | 98.40%          | 64,747,830    | 103.50%  |   |        |
|   |         | 3       | 特定健康診査等負担金     | 14,022,000    | 14,022,000    | 0           | 100.00%         | 14,251,000    | 98.39%   | 特定健康診査等負担金 42,067,910円(基準額)×1/3 = 14,022,000円(現年分)  |        |
|   |         |         | 1 現年度分         | 14,022,000    | 14,022,000    | 0           | 100.00%         | 14,208,000    | 98.69%   |   |        |
|   |         |         | 2 過年度分         | 0             | 0             | 0           | 0.00%           | 43,000        | —        |   |        |
|   | 2       | 国庫補助金   |                | 306,444,000   | 316,364,000   | 9,920,000   | 103.24%         | 246,165,645   | 128.52%  | 特別調整交付金1%・普通調整交付金8% 合計 9%<br>特別調整交付金 59,800,000円(エイズ予防339,000円、特別事情58,000,000円被扶養者減免1,339,000円、東日本大震災13,000円<br>後発医薬品79,000円、特徴口振選択30,000円<br>普通調整交付金 255,920,000円(各市町村間における被保険者数や所得水準などによる保険財政力の格差を調整するための交付。) |        |
|   |         | 1       | 財政調整交付金        | 306,420,000   | 315,720,000   | 9,300,000   | 103.04%         | 245,368,000   | 128.67%  |   |        |
|   |         |         | 1 特別調整交付金      | 51,546,000    | 59,800,000    | 8,254,000   | 116.01%         | 1,731,000     | 3454.65% |   |        |
|   |         |         | 2 普通調整交付金      | 254,874,000   | 255,920,000   | 1,046,000   | 100.41%         | 243,637,000   | 105.04%  |   |        |
|   |         | 2       | 出産育児一時金補助金     | 0             | 0             | 0           | #DIV/0!         | 50,000        | 0.00%    |   |        |
|   |         |         | 1 出産育児一時金補助金   | 0             | 0             | 0           | #DIV/0!         | 50,000        | 0.00%    |   |        |
|   |         | 2       | 災害臨時特例補助金      | 24,000        | 14,000        | △ 10,000    | 58.33%          | 150,000       | —        |   |        |
|   |         |         | 1 災害臨時特例補助金    | 24,000        | 14,000        | △ 10,000    | 58.33%          | 150,000       | —        |   |        |
|   |         | 3       | 高齢者医療制度円滑      | 0             | 630,000       | 630,000     | #DIV/0!         | 597,645       | 105.41%  | 高齢受給者証再交付事業(3月発送の郵送費・チラシ等印刷に対する補助)  |        |
|   |         |         | 1 高齢者医療制度円滑    | 0             | 630,000       | 630,000     | #DIV/0!         | 597,645       | 105.41%  |   |        |

|                  |               |               |               |         |               |         |  |        |
|------------------|---------------|---------------|---------------|---------|---------------|---------|--|--------|
| 3 療養給付費交付金       | 462,745,000   | 483,584,000   | 20,839,000    | 104.50% | 544,345,986   | 88.84%  | * 退職被保険者等に係る医療費に対して交付される   | 4.22%  |
| 1 療養給付費交付金       | 462,745,000   | 483,584,000   | 20,839,000    | 104.50% | 544,345,986   | 88.84%  | (本年度提出対象額+退職被保険者老健拠出金相当額+退職被保険者調整対象基準額の合計)×調整増減率                         |        |
| 1 療養給付費交付金       | 462,745,000   | 483,584,000   | 20,839,000    | 104.50% | 544,345,986   | 88.84%  | 概算交付額 301,246,277円 + (0円) + 182,337,723円 = 483,584,000 円 ①               |        |
| 1 療養給付費交付金       | 462,745,000   | 483,584,000   | 20,839,000    | 104.50% | 544,345,986   | 88.84%  | 実績額 293,900,927円 + (0円) + 182,337,723円 = 476,238,650 円 ①                 |        |
|                  |               |               |               |         |               |         | ※ 精算による26年度の返還額 = -7,345,350 (② - ①)                                     |        |
| 4 前期高齢者交付金       | 3,268,456,000 | 3,268,456,771 | 771           | 100.00% | 3,119,916,754 | 104.76% | 前期高齢者交付金(20年度より新たに設けられた交付金)  | 28.52% |
| 1 前期高齢者交付金       | 3,268,456,000 | 3,268,456,771 | 771           | 100.00% | 3,119,916,754 | 104.76% | 前期高齢者(65～74歳の被保険者)にかかる医療費の見込等に応じて交付される。                                  |        |
| 1 前期高齢者交付金       | 3,268,456,000 | 3,268,456,771 | 771           | 100.00% | 3,119,916,754 | 104.76% | 25年度概算額 3,086,802,494円 -(23年度精算額(△181,529,748円 + 23年度調整金額 △124,529円))    |        |
| 1 前期高齢者交付金       | 3,268,456,000 | 3,268,456,771 | 771           | 100.00% | 3,119,916,754 | 104.76% |  |        |
| 5 県支出金           | 559,382,000   | 639,222,020   | 79,840,020    | 114.27% | 574,886,830   | 111.19% |  | 5.58%  |
| 1 県負担金           | 82,128,000    | 81,036,020    | △ 1,091,980   | 98.67%  | 78,998,830    | 102.58% |  |        |
| 1 高額医療費共同負担金     | 68,106,000    | 67,014,020    | △ 1,091,980   | 98.40%  | 64,747,830    | 103.50% | 高額医療費共同事業県負担金(国庫支出金と同額)  |        |
| 1 高額医療費共同負担金     | 68,106,000    | 67,014,020    | △ 1,091,980   | 98.40%  | 64,747,830    | 103.50% | 268,056,083円 × 1/4 =67,014,020円  |        |
| 2 特定健康診査等負担金     | 14,022,000    | 14,022,000    | 0             | 100.00% | 14,251,000    | 98.39%  |  |        |
| 2 特定健康診査等負担金     | 14,022,000    | 14,022,000    | 0             | 100.00% | 14,208,000    | 98.69%  | 特定健康診査等負担金 42,067,910円(基準額) × 1/3 ≒ 14,022,000 円 (現年分)(国庫支出金と同額)         |        |
| 2 特定健康診査等負担金     | 0             | 0             | 0             | #DIV/0! | 43,000        | —       |  |        |
| 2 県補助金           | 477,254,000   | 558,186,000   | 80,932,000    | 116.96% | 495,888,000   | 112.56% |  |        |
| 1 都道府県財政調整交付金    | 477,254,000   | 558,186,000   | 80,932,000    | 116.96% | 495,888,000   | 112.56% | 特別調整交付金3%・普通調整交付金6% 合計 9%  |        |
| 1 特別調整交付金        | 152,042,000   | 189,282,000   | 37,240,000    | 124.49% | 151,857,000   | 124.64% | 特別調整交付金189,282,000円 国保事業の健全な運営を推進する事業等に対して交付。(医療費通知・人間ドック・保険証送付等)        |        |
| 2 普通調整交付金        | 325,212,000   | 368,904,000   | 43,692,000    | 113.43% | 344,031,000   | 107.23% | 普通調整交付金368,904,000円 療養給付費負担金の国庫補助率が減少した部分の補填                             |        |
| 6 共同事業交付金        | 1,335,068,000 | 1,275,559,651 | △ 59,508,349  | 95.54%  | 1,247,385,452 | 102.26% |  | 11.13% |
| 1 共同事業交付金        | 1,335,068,000 | 1,275,559,651 | △ 59,508,349  | 95.54%  | 1,247,385,452 | 102.26% |  |        |
| 1 高額医療費共同事業交付金   | 267,908,000   | 247,095,704   | △ 20,812,296  | 92.23%  | 237,307,439   | 104.12% | 高額医療費共同事業交付金、保険財政共同安定化事業交付金とも一般被保険者に係る前年度の1月から当該年度の12月支給決定分の高額療養費が対象となる。 |        |
| 1 高額医療費共同事業交付金   | 267,908,000   | 247,095,704   | △ 20,812,296  | 92.23%  | 237,307,439   | 104.12% | 高額医療費共同事業交付金は医療費の80万円を超える部分の59%が交付される。                                   |        |
| 2 保険財政共同安定化事業交付金 | 1,067,160,000 | 1,028,463,947 | △ 38,696,053  | 96.37%  | 1,010,078,013 | 101.82% |  |        |
| 2 保険財政共同安定化      | 1,067,160,000 | 1,028,463,947 | △ 38,696,053  | 96.37%  | 1,010,078,013 | 101.82% | 保険財政共同安定化事業交付金は10万円を超える医療費の1円から80万円までの部分の59%に調整率0.85を掛けた額                |        |
| 7 財産収入           | 21,000        | 9,335         | △ 11,665      | 44.45%  | 11,465        | 81.42%  |  | 0.00%  |
| 1 財産運用収入         | 21,000        | 9,335         | △ 11,665      | 44.45%  | 11,465        | 81.42%  |  |        |
| 1 利子及び配当金        | 21,000        | 9,335         | △ 11,665      | 44.45%  | 11,465        | 81.42%  |  |        |
| 1 利子及び配当金        | 21,000        | 9,335         | △ 11,665      | 44.45%  | 11,465        | 81.42%  | 保険給付費支払基金の利子   |        |
| 8 繰入金            | 1,269,178,000 | 956,800,888   | △ 312,377,112 | 75.39%  | 1,138,096,783 | 84.07%  |  | 8.35%  |
| 1 他会計繰入金         | 1,269,178,000 | 956,800,888   | △ 312,377,112 | 75.39%  | 1,138,096,783 | 84.07%  |  |        |
| 1 一般会計繰入金        | 1,269,178,000 | 956,800,888   | △ 312,377,112 | 75.39%  | 1,138,096,783 | 84.07%  |  |        |
| 1 保険基金安定繰入金      | 194,421,000   | 194,420,888   | △ 112         | 100.00% | 192,846,783   | 100.82% | 1 保険基金安定制度に伴う国・県・市負担金を繰入金 繰入金 ①+②+③+④+⑤+⑥ 956,800,888 円                  |        |
| 2 一般会計繰入金        | 922,375,000   | 610,000,000   | △ 312,375,000 | 66.13%  | 770,000,000   | 79.22%  | 軽減分(7割、5割、2割軽減分) 145,086,660 円   |        |
| 3 出産育児一時金繰入金     | 42,000,000    | 42,000,000    | 0             | 100.00% | 44,800,000    | 93.75%  | 保険者支援分 49,334,228 円  |        |
| 4 事務費繰入金         | 74,267,000    | 74,267,000    | 0             | 100.00% | 94,820,000    | 78.32%  | 合計 194,420,888 円 ①   |        |
| 5 財政安定化支援事業      | 36,113,000    | 36,113,000    | 0             | 100.00% | 35,630,000    | 101.36% | 2 一般会計繰入金 医療費不足分 579,292,000 円 ②   |        |
|                  |               |               |               |         |               |         | 地方単独事業(福祉医療)実施に伴う国庫補助減額分 30,708,000 円 ③                                  |        |
|                  |               |               |               |         |               |         | 3 出産育児一時金相当分 42,000,000 円 ④  |        |
|                  |               |               |               |         |               |         | 4 事務費相当分 74,267,000 円 ⑤  |        |
|                  |               |               |               |         |               |         | 5 財政安定化支援分 36,113,000 円 ⑥  |        |
| 2 基金繰入金          | 2,000         | 0             | △ 2,000       | 0.00%   | 0             | 0.00%   |  |        |
| 1 保険給付費支払基金繰入金   | 1,000         | 0             | △ 1,000       | 0.00%   | 0             | 0.00%   |  |        |
| 1 保険給付費支払基金繰入金   | 1,000         | 0             | △ 1,000       | 0.00%   | 0             | 0.00%   |  |        |
| 2 高額医療費買付基金繰入金   | 1,000         | 0             | △ 1,000       | 0.00%   | 0             | 0.00%   |  |        |
| 1 高額医療費買付基金繰入金   | 1,000         | 0             | △ 1,000       | 0.00%   | 0             | 0.00%   |  |        |



|    |              |                |                |               |         |                |         |  |         |
|----|--------------|----------------|----------------|---------------|---------|----------------|---------|--|---------|
| 9  | 繰越金          | 65,191,000     | 65,191,427     | 427           | 100.00% | 75,689,123     | 86.13%  | * 前年度決算額からの繰越金                                   | 0.57%   |
|    | 1 繰越金        | 65,191,000     | 65,191,427     | 427           | 100.00% | 75,689,123     | 86.13%  |  |         |
|    | 1 繰越金        | 65,191,000     | 65,191,427     | 427           | 100.00% | 75,689,123     | 86.13%  |  |         |
|    | 1 繰越金        | 65,191,000     | 65,191,427     | 427           | 100.00% | 75,689,123     | 86.13%  |  |         |
| 10 | 諸収入          | 20,461,000     | 22,417,855     | 1,956,855     | 109.56% | 23,838,364     | 94.04%  |  | 0.20%   |
|    | 1 延滞金加算金及び過料 | 6,938,000      | 8,219,784      | 1,281,784     | 118.47% | 12,014,468     | 68.42%  |  |         |
|    | 1 一般被保険者延滞金  | 6,925,000      | 8,219,784      | 1,294,784     | 118.70% | 12,014,468     | 68.42%  |  |         |
|    | 1-一般被保険者延滞金  | 6,925,000      | 8,219,784      | 1,294,784     | 118.70% | 12,014,468     | 68.42%  | * 現年分 178 件 292,500円 * 滞繰分 1,703 件 7,927,284円    |         |
|    | 2 退職被保険者等延滞金 | 10,000         | 0              | △ 10,000      | 0.00%   | 0              | 0.00%   |  |         |
|    | 1退職被保険者等延滞金  | 10,000         | 0              | △ 10,000      | 0.00%   | 0              | 0.00%   |  |         |
|    | 3 一般被保険者加算金  | 1,000          | 0              | △ 1,000       | 0.00%   | 0              | 0.00%   |  |         |
|    | 1一般被保険者加算金   | 1,000          | 0              | △ 1,000       | 0.00%   | 0              | 0.00%   |  |         |
|    | 4 退職被保険者等加算金 | 1,000          | 0              | △ 1,000       | 0.00%   | 0              | 0.00%   |  |         |
|    | 1退職被保険者等加算金  | 1,000          | 0              | △ 1,000       | 0.00%   | 0              | 0.00%   |  |         |
|    | 5 過料         | 1,000          | 0              | △ 1,000       | 0.00%   | 0              | 0.00%   |  |         |
|    | 1 過料         | 1,000          | 0              | △ 1,000       | 0.00%   | 0              | 0.00%   |  |         |
|    | 2 雑入         | 13,523,000     | 14,198,071     | 675,071       | 104.99% | 11,823,896     | 120.08% |  |         |
|    | 1 雑入         | 3,523,000      | 3,632,304      | 109,304       | 103.10% | 3,628,874      | 100.09% |  |         |
|    | 1 雑入         | 1,000          | 0              | △ 1,000       | 0.00%   | 0              | 0.00%   |  |         |
|    | 2 指定公費負担分    | 3,515,000      | 3,629,574      | 114,574       | 103.26% | 3,597,688      | 100.00% | * 70～74歳の療養費1割分の指定公費負担分                          |         |
|    | 3 傷害保険料      | 7,000          | 2,730          | △ 4,270       | 39.00%  | 2,700          | 101.11% |  |         |
|    | 4 老人保健医療拠出金  | 0              | 0              | 0             | #DIV/0! | 28,486         | —       |  |         |
|    | 2 返納金        | 1,000,000      | 1,765,532      | 765,532       | 176.55% | 1,797,344      | 98.23%  |  |         |
|    | 1 返納金        | 1,000,000      | 1,765,532      | 765,532       | 176.55% | 1,797,344      | 98.23%  | * 国保資格喪失及び労災による医療給付費返還金(医療資格喪失分は182件 1,765,532円) |         |
|    | 3 第三者納付金     | 9,000,000      | 8,800,235      | △ 199,765     | 97.78%  | 6,397,678      | 137.55% |  |         |
|    | 1 第三者納付金     | 9,000,000      | 8,800,235      | △ 199,765     | 97.78%  | 6,397,678      | 137.55% | * 交通事故等第三者行為に伴う納付金(16件)                          |         |
|    | 合計           | 11,657,363,000 | 11,460,168,374 | △ 197,194,626 | 98.31%  | 11,457,660,330 | 100.02% |  | 100.01% |

歳出

(単位：円)

| 款 | 項   | 目     | 節      | 予算現額       | 決算額        | 差額          | 予算現額に対する決算率 | 前年度決算額     | 対前年比       | 説明及び算出基礎 | 構成比率  |  |
|---|-----|-------|--------|------------|------------|-------------|-------------|------------|------------|----------|---|--|
| 1 | 総務費 |       |        | 53,605,000 | 48,234,535 | △ 5,370,465 | 89.98%      | 70,226,458 | 68.68%     |          | 0.42%   |  |
|   | 1   | 総務管理費 |        | 38,567,000 | 37,011,927 | △ 1,555,073 | 95.97%      | 41,756,966 | 88.64%     |          |   |  |
|   |     | 1     | 一般管理費  | 36,921,000 | 35,366,727 | △ 1,554,273 | 95.79%      | 40,098,416 | 88.20%     |          |   |  |
|   |     |       | 1      | 報酬         | 3,568,000  | 3,093,802   | △ 474,198   | 86.71%     | 3,738,329  | 82.76%   | 1 徴収嘱託員報酬 5人分 月額 40,100円×(12ヶ月) = 2,406,000円<br>" 徴収金割(現年分) 徴収月額 7,024,000円×4% = 228,265円<br>" 徴収金割(滞繰分) 徴収月額 9,486,164円×6% = 459,537円<br>≒ 3,093,802円      |  |
|   |     |       | 7      | 賃金         | 6,892,000  | 6,802,662   | △ 89,338    | 98.70%     | 7,538,678  | 90.24%   | 7 臨時雇賃金(5名分)<br>月賃金計 6,427,680円 特別賃金 350,012円 通勤手当 24,970円  |  |
|   |     |       | 9      | 旅費         | 16,000     | 13,540      | △ 2,460     | 84.63%     | 6,920      | 195.66%  | 9 普通旅費 4,140円<br>研修費 9,400円   |  |
|   |     |       | 10     | 交際費        | 20,000     | 0           | △ 20,000    | 0.00%      | 0          | 0.00%    |   |  |
|   |     |       | 11     | 需用費        | 1,506,000  | 1,287,667   | △ 218,333   | 85.50%     | 1,283,243  | 100.34%  | 11 消耗品費 671,491円 印刷製本費 568,701円 燃料費 47,475円   |  |
|   |     |       | 12     | 役務費        | 9,159,000  | 8,650,870   | △ 508,130   | 94.45%     | 8,106,770  | 106.71%  | 12 通信運搬費 8,454,172円 (保険証郵送代・切手・電話料等) 26,370円自賠責保険料 117,635円車両点検料(車検) ジェネリック医薬品利用差額通知発行料 52,693円 (3月,9月)   |  |
|   |     |       | 13     | 委託料        | 15,654,000 | 15,413,086  | △ 240,914   | 98.46%     | 19,325,976 | 79.75%   | 13 レセプト点検委託 1,668,384円 連合会端末機保守点検委託 18,900円 高齢受給者証封入封緘委託 192,365円<br>共同電算事務委託 12,959,786円 保険証封入封緘委託 337,401円<br>システム保守点検委託 236,250円                         |  |
|   |     |       | 14     | 使用料及び賃借料   | 95,000     | 94,500      | △ 500       | 99.47%     | 94,500     | 100.00%  | 14 連合会オンラインシステム端末機の賃借料 94,500円  |  |
|   |     |       | 19     | 負担金及び交付金   | 4,000      | 4,000       | 0           | 100.00%    | 4,000      | 100.00%  | 19 全国都市国保主管課長研究協議会負担金   |  |
|   |     |       | 27     | 公課費        | 7,000      | 6,600       | △ 400       | 0.00%      | 0          | 0.00%    |   |  |
|   |     | 2     | 連合会負担金 | 1,646,000  | 1,645,200  | △ 800       | 99.95%      | 1,658,550  | 99.20%     |          | ※被保険者24年1月から12月の平均被保険者数   |  |
|   |     |       | 19     | 負担金及び交付金   | 1,646,000  | 1,645,200   | △ 800       | 99.95%     | 1,658,550  | 99.20%   | 19 埼玉県国保団体連合会負担金 平等割7万円+(被保険者割31,504人×50円)=1,645,200円   |  |
| 2 | 徴税費 |       |        | 13,321,000 | 10,425,862 | △ 2,895,138 | 78.27%      | 27,769,869 | 37.54%     |          |   |  |
|   |     | 1     | 賦課徴収費  | 9,910,000  | 7,446,777  | △ 2,463,223 | 75.14%      | 24,546,254 | 30.34%     |          |   |  |
|   |     |       | 11     | 需用費        | 2,548,000  | 1,720,991   | △ 827,009   | 67.54%     | 2,050,615  | 83.93%   | 11 印刷製本費 1,583,400円(納税通知書、郵便振替用紙、口座振替申込用紙等)(収税課含む)<br>消耗品費 137,591円 (収税課を含む)  |  |
|   |     |       | 12     | 役務費        | 4,128,000  | 3,797,940   | △ 330,060   | 92.00%     | 3,134,005  | 121.18%  | 12 通信運搬費 3,202,655円(納税通知書、口座振替済通知書等)(収税課含む)<br>振替手数料 郵便振替手数料143,350円 口座振替手数料451,893円 手数料42円   |  |
|   |     |       | 13     | 委託料        | 3,234,000  | 1,927,846   | △ 1,306,154 | 59.61%     | 19,361,634 | 9.96%    | 13 納税通知書ブックング 実施件数10,837件 × 1件当たり39.0円 × 1.05 = 443,775円(普通納通)<br>納税通知書ブックング 実施件数 7,444件 × 1件当たり14.0円 × 1.05 = 109,426円(コンビニ納通)<br>コンビニに収納システム代金 1,374,645円 |  |
|   |     | 2     | 滞納処分費  | 3,411,000  | 2,979,085  | △ 431,915   | 87.34%      | 3,223,615  | 92.41%     |          |   |  |
|   |     |       | 11     | 需用費        | 599,000    | 360,360     | △ 238,640   | 60.16%     | 159,810    | 225.49%  | 11 印刷製本費(督促状 封筒) 360,360円   |  |
|   |     |       | 12     | 役務費        | 2,812,000  | 2,618,725   | △ 193,275   | 93.13%     | 3,063,805  | 85.47%   | 12 通信運搬費 2,618,725円 保険年金課187,630円 収税課2,431,095円   |  |

|         |          |                  |               |               |               |               |               |   |  |   |
|---------|----------|------------------|---------------|---------------|---------------|---------------|---------------|---|--|---|
| 3       | 運営協議会費   |                  | 1,208,000     | 479,499       | △ 728,501     | 39.69%        | 364,290       | 131.63%   |  |   |
|         | 1        | 運営協議会費           | 1,208,000     | 479,499       | △ 728,501     | 39.69%        | 364,290       | 131.63%   |  |   |
|         |          | 1                | 報酬            | 852,000       | 354,800       | △ 497,200     | 41.64%        | 214,800   | 165.18%  | 1 運営協議会委員 18名 定例会議等 年2回 (会長 9,200円・委員 7,600円) 354,800円                          |
|         |          |                  | 9             | 旅費            | 16,000        | 0             | △ 16,000      | 0.00%   | 0  | 0.00%   |
|         |          | 11               | 需用費           | 11,000        | 6,080         | △ 4,920       | 55.27%        | 4,200   | 144.76%  | 11 食糧費(お茶代)   |
|         |          | 12               | 役務費           | 31,000        | 18,840        | △ 12,160      | 60.77%        | 24,400  | 77.21%   |   |
|         |          | 13               | 委託料           | 250,000       | 51,975        | △ 198,025     | 20.79%        | 72,765  | 71.43%   | 13 運営協議会の会議録録音原稿委託 20,790円/1時間 × 2.5時間 = 51,975円                                |
| 19      | 負担金及び交付金 | 48,000           | 47,804        | △ 196         | 99.59%        | 48,125        | 99.33%        | 19 埼玉県国保協議会負担金 保険者割 10,000円 + (被保険者割(31,504人) × 1.2円 = 47,804円<br>※被保険者24年1月から12月の平均被保険者数 |  |   |
| 4       | 趣旨普及費    |                  | 509,000       | 317,247       | △ 191,753     | 62.33%        | 335,333       | 94.61%  |  |   |
|         | 1        | 趣旨普及費            | 509,000       | 317,247       | △ 191,753     | 62.33%        | 335,333       | 94.61%  | 11 消耗品費 ・保険証更新に伴う小冊子の購入 22,000冊 × 12.50円 × 1.05 = 288,750円<br>・後発医薬品の普及啓発に係る希望カード等 28,497円 |   |
| 11      |          | 需用費              | 509,000       | 317,247       | △ 191,753     | 62.33%        | 335,333       | 94.61%  |  |   |
| 2 保険給付費 |          |                  | 7,573,455,000 | 7,406,407,023 | △ 167,047,977 | 97.79%        | 7,468,621,197 | 99.17%  |  |   |
| 1       | 療養諸費     |                  | 6,684,584,000 | 6,550,829,272 | △ 133,754,728 | 98.00%        | 6,605,360,579 | 99.17%  | ※一般及び退職被保険者等の医療費等に対する保険者負担の額   |   |
|         | 1        | 一般被保険者療養給付費      | 6,190,835,000 | 6,071,972,027 | △ 118,862,973 | 98.08%        | 6,075,245,254 | 99.95%  |  |   |
|         |          | 19               | 負担金及び交付金      | 6,190,835,000 | 6,071,972,027 | △ 118,862,973 | 98.08%        | 6,075,245,254   | 99.95%   | 19 一般療養給付費保険者負担金  |
|         | 2        | 退職被保険者等療養給付費     | 339,152,000   | 330,888,864   | △ 8,263,136   | 97.56%        | 379,849,507   | 87.11%  |  |   |
|         |          | 19               | 負担金及び交付金      | 339,152,000   | 330,888,864   | △ 8,263,136   | 97.56%        | 379,849,507   | 87.11%   | 19 退職療養給付費保険者負担金  |
|         | 3        | 一般被保険者療養費        | 129,813,571   | 123,770,765   | △ 6,042,806   | 95.35%        | 125,428,002   | 98.68%  |  |   |
|         |          | 19               | 負担金及び交付金      | 129,813,571   | 123,770,765   | △ 6,042,806   | 95.35%        | 125,428,002   | 98.68%   | 19 一般療養費支給額(柔道等)  |
|         | 4        | 退職被保険者等療養費       | 5,348,429     | 5,348,429     | 0             | 100.00%       | 5,839,371     | 91.59%  |  |   |
|         |          | 19               | 負担金及び交付金      | 5,348,429     | 5,348,429     | 0             | 100.00%       | 5,839,371   | 91.59%   | 19 退職療養費支給額(柔道等)  |
|         | 5        | 審査支払手数料          |               | 19,435,000    | 18,849,187    | △ 585,813     | 96.99%        | 18,998,445  | 99.21%   |   |
|         |          | 12               | 役務費           | 19,162,000    | 18,628,899    | △ 533,101     | 97.22%        | 18,820,788  | 98.98%   | 12 診療報酬審査支払手数料 18,628,899円  |
|         |          | 13               | 委託料           | 273,000       | 220,288       | △ 52,712      | 80.69%        | 177,657   | 124.00%  | 13 第三者行為損害賠償求償事務委託 ・件数割 1,600円 × 16件 = 25,600円 ・求償額割 778,752円 × 2.5% = 194,688円 |
|         | 2        | 高額療養費            |               | 814,839,000   | 787,741,836   | △ 27,097,164  | 96.67%        | 794,923,868   | 99.10%   |   |
|         |          | 1                | 一般被保険者高額療養費   | 761,134,000   | 737,236,599   | △ 23,897,401  | 96.86%        | 736,489,441   | 100.10%  |   |
|         |          |                  | 19            | 負担金及び交付金      | 761,134,000   | 737,236,599   | △ 23,897,401  | 96.86%  | 736,489,441  | 100.10%   |
| 2       |          | 退職被保険者等高額療養費     | 52,704,000    | 49,870,588    | △ 2,833,412   | 94.62%        | 58,217,856    | 85.66%  |  |   |
|         |          | 19               | 負担金及び交付金      | 52,704,000    | 49,870,588    | △ 2,833,412   | 94.62%        | 58,217,856  | 85.66%   | 19 退職高額療養費支給額   |
| 3       |          | 一般被保険者高額介護合算療養費  | 1,000,000     | 634,649       | △ 365,351     | 63.46%        | 216,571       | 293.04%   |  |   |
|         |          | 19               | 負担金及び交付金      | 1,000,000     | 634,649       | △ 365,351     | 63.46%        | 216,571   | 293.04%  | 19 一般被保険者等高額介護合算療養費支給額  |
| 4       |          | 退職被保険者等高額介護合算療養費 | 1,000         | 0             | △ 1,000       | 0.00%         | 0             | 0.00%   |  |   |
|         |          | 19               | 負担金及び交付金      | 1,000         | 0             | △ 1,000       | 0.00%         | 0   | 0.00%  |   |
| 3       |          | 移送費              |               | 1,000,000     | 0             | △ 1,000,000   | 0.00%         | 0   | 0.00%  |   |
|         |          | 1                | 一般被保険者移送費     | 500,000       | 0             | △ 500,000     | 0.00%         | 0   | #DIV/0!  |   |
|         |          |                  | 19            | 負担金及び交付金      | 500,000       | 0             | △ 500,000     | 0.00%   | 0  | #DIV/0!   |
|         | 2        | 退職被保険者等移送費       | 500,000       | 0             | △ 500,000     | 0.00%         | 0             | 0.00%   |  |   |
| 19      |          | 負担金及び交付金         | 500,000       | 0             | △ 500,000     | 0.00%         | 0             | 0.00%   |  |   |
| 4       | 出産育児諸費   |                  | 63,032,000    | 58,435,915    | △ 4,596,085   | 92.71%        | 56,886,750    | 102.72%   |  |   |
|         | 2        | 出産育児一時金          | 63,032,000    | 58,435,915    | △ 4,596,085   | 92.71%        | 56,886,750    | 102.72%   |  |   |
|         |          | 12               | 役務費           | 32,000        | 26,670        | △ 5,330       | 83.34%        | 23,520  | 0.00%  | 12 出産育児一時金事務費   |
|         |          | 19               | 負担金及び交付金      | 63,000,000    | 58,409,245    | △ 4,590,755   | 92.71%        | 56,863,230  | 102.72%  | 19 出産育児一時金 140 件  |
| 5       | 葬祭諸費     |                  | 10,000,000    | 9,400,000     | △ 600,000     | 94.00%        | 11,450,000    | 82.10%  |  |   |
|         | 1        | 葬祭費              | 10,000,000    | 9,400,000     | △ 600,000     | 94.00%        | 11,450,000    | 82.10%  | 19 1件当たり 5万円 188件  |   |
| 19      |          | 負担金及び交付金         | 10,000,000    | 9,400,000     | △ 600,000     | 94.00%        | 11,450,000    | 82.10%  |  |   |

64.96%

|   |                   |               |               |              |         |               |         |   |        |
|---|-------------------|---------------|---------------|--------------|---------|---------------|---------|---|--------|
| 3 | 後期高齢者支援金          | 1,636,456,000 | 1,636,455,241 | △ 759        | 100.00% | 1,574,142,956 | 103.96% |   | 14.35% |
|   | 1 後期高齢者支援金        | 1,636,456,000 | 1,636,455,241 | △ 759        | 100.00% | 1,574,142,956 | 103.96% | 後期高齢者の医療費に対する保険者の支援金  |        |
|   | 1 後期高齢者支援金        | 1,636,324,000 | 1,636,323,618 | △ 382        | 100.00% | 1,574,026,684 | 103.96% |   |        |
|   | 19 負担金及び交付金       | 1,636,324,000 | 1,636,323,618 | △ 382        | 100.00% | 1,574,026,684 | 103.96% | 19 25年度概算額 1,645,736,246円 - (精算額 9,399,770円 + 調整金額 12,858円) = 支援金(1,636,323,618円) |        |
|   | 2 後期高齢者関係事務費拠出金   | 132,000       | 131,623       | △ 377        | 99.71%  | 116,272       | 113.20% |   |        |
|   | 19 負担金及び交付金       | 132,000       | 131,623       | △ 377        | 99.71%  | 116,272       | 113.20% | 19 一人当たりの算定基礎額(4.2円) × 加入者数(31,339人) = 拠出金(131,623円)                              |        |
| 4 | 前期高齢者納付金          | 1,685,000     | 1,683,961     | △ 1,039      | 99.94%  | 1,682,795     | 100.07% |   | 0.01%  |
|   | 1 前期高齢者納付金        | 1,685,000     | 1,683,961     | △ 1,039      | 99.94%  | 1,682,795     | 100.07% | 前期高齢者の医療費に対する保険者の納付金  |        |
|   | 1 前期高齢者納付金        | 1,553,000     | 1,552,338     | △ 662        | 99.96%  | 1,569,665     | 98.90%  |   |        |
|   | 19 負担金及び交付金       | 1,553,000     | 1,552,338     | △ 662        | 99.96%  | 1,569,665     | 98.90%  | 19 25年度概算額 2,475,781円 - (23年度精算額 922,810円 + 調整金額633円) = 納付金(1,552,338円)           |        |
|   | 2 前期高齢者事務費拠出金     | 132,000       | 131,623       | △ 377        | 99.71%  | 113,130       | 116.35% |   |        |
|   | 19 負担金及び交付金       | 132,000       | 131,623       | △ 377        | 99.71%  | 113,130       | 116.35% | 19 一人当たりの算定基礎額(4.2円) × 加入者数(31,339人) = 拠出金(131,623円)                              |        |
| 5 | 老人保健拠出金           | 65,000        | 55,728        | △ 9,272      | 85.74%  | 63,158        | 88.24%  |   | 0.00%  |
|   | 1 老人保健拠出金         | 65,000        | 55,728        | △ 9,272      | 85.74%  | 63,158        | 88.24%  | 19 老人保健の医療に要する費用の保険者負担額   |        |
|   | 1 老人保健医療費拠出金      | 1,000         | 0             | △ 1,000      | 0.00%   | 0             | #DIV/0! | 平成20年当時に被保険者人数37,152人 × 事務費1.5円 = 55,728円   |        |
|   | 19 負担金及び交付金       | 1,000         | 0             | △ 1,000      | 0.00%   | 0             | #DIV/0! |   |        |
|   | 2 老人保健事務費拠出金      | 64,000        | 55,728        | △ 8,272      | 87.08%  | 63,158        | 88.24%  |   |        |
|   | 19 負担金及び交付金       | 64,000        | 55,728        | △ 8,272      | 87.08%  | 63,158        | 88.24%  |   |        |
| 6 | 介護納付金             | 637,387,000   | 637,386,002   | △ 998        | 100.00% | 601,728,097   | 105.93% |   | 5.59%  |
|   | 1 介護納付金           | 637,387,000   | 637,386,002   | △ 998        | 100.00% | 601,728,097   | 105.93% | 19 社会保険診療報酬支払基金への保険者納付金(2号被保険者分)  |        |
|   | 1 介護納付金           | 637,387,000   | 637,386,002   | △ 998        | 100.00% | 601,728,097   | 105.93% | 25年度概算分 ① 643,967,516円  |        |
|   | 19 負担金及び交付金       | 637,387,000   | 637,386,002   | △ 998        | 100.00% | 601,728,097   | 105.93% | 23年度精算分 ② 6,581,514円 (精算額(6,546,572円)+調整金額(34,942円))                              |        |
|   |                   |               |               |              |         |               |         | ①-② 637,386,002円  |        |
| 7 | 共同事業拠出金           | 1,430,417,000 | 1,410,271,615 | △ 20,145,385 | 98.59%  | 1,383,146,248 | 101.96% |   | 12.37% |
|   | 1 共同事業拠出金         | 1,430,417,000 | 1,410,271,615 | △ 20,145,385 | 98.59%  | 1,383,146,248 | 101.96% |   |        |
|   | 1 高額医療費共同事業医療費拠出金 | 272,428,000   | 268,056,083   | △ 4,371,917  | 98.40%  | 258,991,322   | 103.50% |   |        |
|   | 19 負担金及び交付金       | 272,428,000   | 268,056,083   | △ 4,371,917  | 98.40%  | 258,991,322   | 103.50% | 19 高額な医療費(1件80万円以上)の発生による財政運営の不安定を緩和するための共同事業への保険者負担額                             |        |
|   | 2 高額医療費共同事業事務費拠出金 | 1,000         | 0             | △ 1,000      | 0.00%   | 0             | 0.00%   |   |        |
|   | 19 負担金及び交付金       | 1,000         | 0             | △ 1,000      | 0.00%   | 0             | 0.00%   |   |        |
|   | 3 保険財政共同安定化事業拠出金  | 1,157,982,000 | 1,142,213,277 | △ 15,768,723 | 98.64%  | 1,124,152,910 | 101.61% |   |        |
|   | 19 負担金及び交付金       | 1,157,982,000 | 1,142,213,277 | △ 15,768,723 | 98.64%  | 1,124,152,910 | 101.61% | 19 医療費(1件10万円以上)の発生による財政運営の不安定を緩和するための保険者負担額                                      |        |
|   | 4 保険財政安定化事業事務費拠出金 | 1,000         | 0             | △ 1,000      | 0.00%   | 0             | 0.00%   |   |        |
|   | 19 負担金及び交付金       | 1,000         | 0             | △ 1,000      | 0.00%   | 0             | 0.00%   |   |        |
|   | 5 3 その他の共同事業拠出金   | 5,000         | 2,255         | △ 2,745      | 45.10%  | 2,016         | 111.86% |   |        |
|   | 19 負担金及び交付金       | 5,000         | 2,255         | △ 2,745      | 45.10%  | 2,016         | 111.86% | 19 年金受給者リスト作成に対する経費 410人 × 5.5円 = 2,255円  |        |
| 8 | 保健事業費             | 140,647,000   | 128,018,195   | △ 12,628,805 | 91.02%  | 123,693,221   | 103.50% |   | 1.12%  |
|   | 1 特定健康診査等事業費      | 100,109,000   | 91,088,477    | △ 9,020,523  | 90.99%  | 87,931,055    | 103.59% |   |        |
|   | 1 特定健康診査等事業費      | 100,109,000   | 91,088,477    | △ 9,020,523  | 90.99%  | 87,931,055    | 103.59% |   |        |
|   | 7 賃金              | 10,297,000    | 9,851,041     | △ 445,959    | 95.67%  | 8,418,180     | 117.02% | 7 臨時雇賃金(4名)   |        |
|   | 8 雑費              | 540,000       | 330,000       | △ 210,000    | 61.11%  | 335,080       | 98.48%  | 8 特定保健指導講師謝礼(運動指導 217,500円、事業協力者手当112,500円)                                       |        |
|   | 9 旅費              | 18,000        | 6,420         | △ 11,580     | 35.67%  | 4,180         | 153.59% | 9 費用弁償 3,400円(増進センター) 普通旅費 1,400円 研修旅費 1,620円(増進センター)                             |        |
|   | 11 雑費             | 2,171,000     | 1,596,416     | △ 574,584    | 73.53%  | 1,696,731     | 94.09%  | 11 消耗品・印刷製本費1,592,095円(保健年金課)・保健指導用 480,702円 特定健診用封筒74,340円 医薬材料費 1,953円(増進センター)  |        |
|   | 12 役員費            | 4,380,000     | 3,976,424     | △ 403,576    | 90.79%  | 3,544,985     | 112.17% | 12 通信運搬費2,295,250円・特定健康診査等データ管理手数料1,676,314円(保険年金課)傷害保険料4,860円                    |        |
|   | 13 委託料            | 82,254,000    | 74,892,258    | △ 7,361,742  | 91.05%  | 73,288,303    | 102.19% | 13 特定健康診査啓発用品制作業務委託 121,800円  |        |
|   | 14 使用料及び賃借料       | 377,000       | 376,446       | △ 554        | 99.85%  | 612,096       | 61.50%  | 14 特定健康診査委託料 74,563,403円(7,810件)、受診券封入封緘業務委託料 204,955円、廃棄物処理委託 2,100円             |        |
|   | 18 備品購入費          | 32,000        | 27,972        | △ 4,028      | 87.41%  | 0             | #DIV/0! | 14 特定健診・特定保健指導機器リース料 =376,446円  |        |
|   | 19 負担金及び交付金       | 40,000        | 31,500        | △ 8,500      | 78.75%  | 31,500        | 0.00%   | 19 研修参加負担金(特定保健指導運動講座の参加負担金:1名分)  |        |
|   | 2 保健事業費           | 40,538,000    | 36,929,718    | △ 3,608,282  | 91.10%  | 35,762,166    | 103.26% |   |        |
|   | 1 保養施設費           | 3,048,000     | 2,761,515     | △ 286,485    | 90.60%  | 2,657,851     | 103.90% |   |        |
|   | 11 需用費            | 38,000        | 33,915        | △ 4,085      | 89.25%  | 43,701        | 77.61%  | 11 印刷製本費(第3種保養施設利用券及び利用補助券の印刷)  |        |

|    |              |                 |                |                |               |         |                |         |  |        |
|----|--------------|-----------------|----------------|----------------|---------------|---------|----------------|---------|--|--------|
|    |              | 19 負担金及び交付金     | 3,010,000      | 2,727,600      | △ 282,400     | 90.62%  | 2,614,150      | 104.34% | 19 第1種・第2種宿泊施設利用補助金 大人993人×2,000円=1,986,000円 子供18人×1,000円=18,000円              |        |
|    |              | 2 保健衛生普及費       | 37,490,000     | 34,168,203     | △ 3,321,797   | 91.14%  | 33,104,315     | 103.21% | 19 第3種保養施設利用補助金 2,402×300円=720,600円 小人 12人×250円=3,000円                         |        |
|    |              | 11 需用費          | 626,000        | 503,501        | △ 122,499     | 80.43%  | 567,157        | 88.78%  | 11 消耗品費 422,651円 印刷製本費 80,850円(人間ドック検査票、人間ドック受診申込書、人間ドック問診票等)                  |        |
|    |              | 12 役務費          | 4,290,000      | 2,812,878      | △ 1,477,122   | 65.57%  | 3,385,738      | 83.08%  | 12 通信運搬費(医療費通知郵送料:年6回) 2,812,878円 80,404通                                      |        |
|    |              | 14 使用料及び賃借料     | 294,000        | 293,424        | △ 576         | 99.80%  | 260,820        | 112.50% | 14 全自動血圧計の賃貸借料 12ヶ月 293,424円 市内8カ所(市役所・みずほ台・西・水谷・水谷東・南畑の                       |        |
|    |              | 19 負担金及び交付金     | 32,280,000     | 30,558,400     | △ 1,721,600   | 94.67%  | 28,890,600     | 105.77% | 19 人間ドック利用補助金 1,136人×26,900円 = 30,558,400円 各出張所・鶴瀬公民館・針ヶ谷コミュニティセンター・ツル西交流センター) |        |
| 9  | 基金積立金        |                 | 21,000         | 9,335          | △ 11,665      | 44.45%  | 11,465         | 81.42%  |  | 0.00%  |
|    | 1 基金積立金      |                 | 21,000         | 9,335          | △ 11,665      | 44.45%  | 11,465         | 81.42%  |  |        |
|    |              | 1 基金積立金         | 21,000         | 9,335          | △ 11,665      | 44.45%  | 11,465         | 81.42%  |  |        |
|    |              | 25 基金積立金        | 21,000         | 9,335          | △ 11,665      | 44.45%  | 11,465         | 81.42%  | 25 保険給付費支払基金積立金  |        |
| 10 | 公債費          |                 | 485,000        | 0              | △ 485,000     | 0.00%   | 0              |         |  | 0.00%  |
|    | 1 公債費        |                 | 485,000        | 0              | △ 485,000     | 0.00%   | 0              |         |  |        |
|    |              | 1 公債費           | 485,000        | 0              | △ 485,000     | 0.00%   | 0              | 0.00%   |  |        |
|    |              | 23 償還金利子及び割引料   | 485,000        | 0              | △ 485,000     | 0.00%   | 0              | 0.00%   |  |        |
| 11 | 諸支出金         |                 | 133,140,000    | 133,034,649    | △ 105,351     | 99.92%  | 169,153,308    | 78.65%  |  | 1.17%  |
|    | 1 償還金及び還付加算金 |                 | 133,140,000    | 133,034,649    | △ 105,351     | 99.92%  | 169,153,308    | 78.65%  | 23 国庫支出金等償還金 127,138,649円  |        |
|    |              | 1 償還金           | 127,139,000    | 127,138,649    | △ 351         | 100.00% | 162,805,583    | 78.09%  | 内訳 平成24年度特定健康診査・保健指導負担金の返還金 国・県へ各106,000円                                      |        |
|    |              | 23 償還金利子及び割引料   | 127,139,000    | 127,138,649    | △ 351         | 100.00% | 162,805,583    | 78.09%  | 平成24年度高齢者医療制度円滑運営事業費補助返還金 30,521円  |        |
|    |              | 2 一般被保険者保険税還付金  | 6,000,000      | 5,896,000      | △ 104,000     | 98.27%  | 6,347,725      | 92.88%  | 平成24年度療養給付費負担金返還金 92,682,291円  |        |
|    |              | 23 償還金利子及び割引料   | 6,000,000      | 5,896,000      | △ 104,000     | 98.27%  | 6,347,725      | 92.88%  | 平成24年度療養給付費交付金返還金 34,185,582円  |        |
|    |              | 3 退職被保険者等保険税還付金 | 1,000          | 0              | △ 1,000       | 0.00%   | 0              | 0.00%   | 自主点検に伴う返還金 28,255円   |        |
|    |              | 23 償還金利子及び割引料   | 1,000          | 0              | △ 1,000       | 0.00%   | 0              | 0.00%   | 23 過年度分一般被保険者保健税還付金 5,896,000円(收税課)  |        |
| 12 | 予備費          |                 | 50,000,000     | 0              | △ 50,000,000  | 0.00%   | 0              |         |  | 0.00%  |
|    | 1 予備費        |                 | 50,000,000     | 0              | △ 50,000,000  | 0.00%   | 0              |         |  |        |
|    |              | 1 予備費           | 50,000,000     | 0              | △ 50,000,000  | 0.00%   | 0              | 0.00%   |  |        |
|    |              | 50 予備費          | 50,000,000     | 0              | △ 50,000,000  | 0.00%   | 0              | 0.00%   |  |        |
|    | 合 計          |                 | 11,657,363,000 | 11,401,556,284 | △ 255,806,716 | 97.81%  | 11,392,468,903 | 100.08% |  | 99.99% |