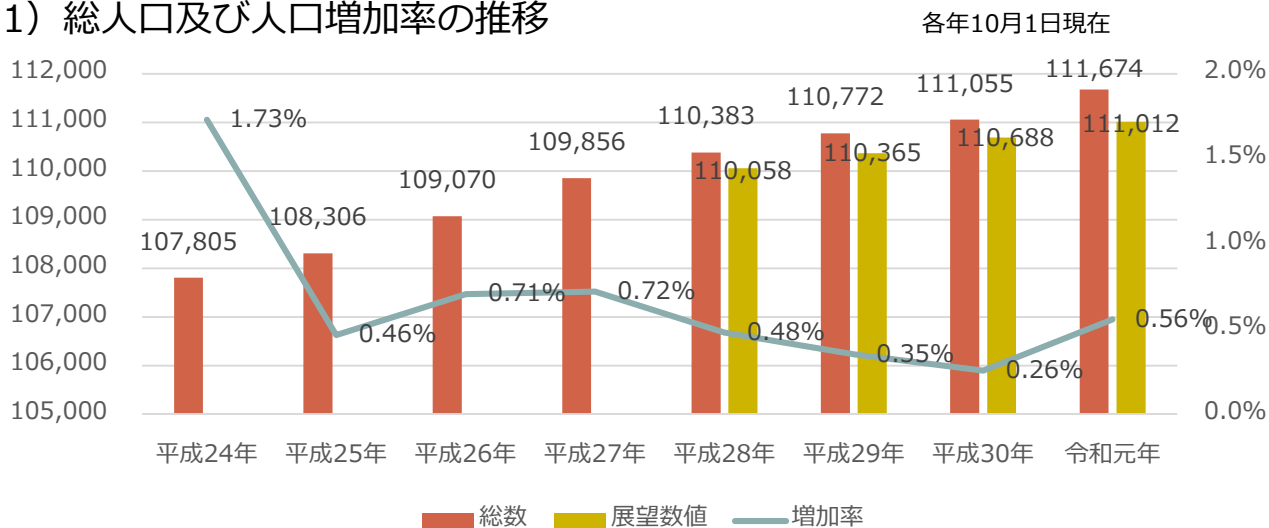
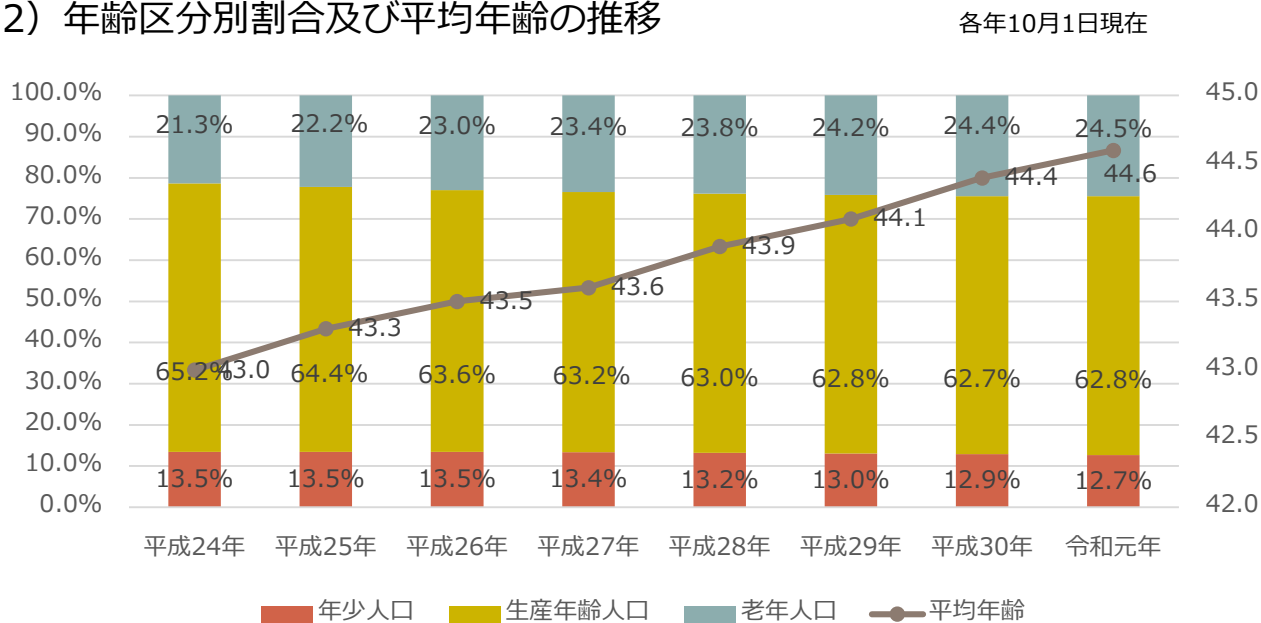


(1) 総人口及び人口増加率の推移



(2) 年齢区分別割合及び平均年齢の推移

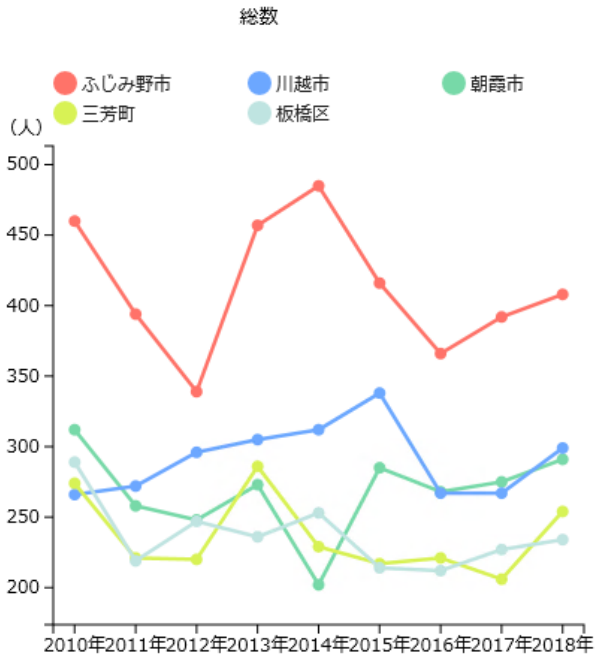


(3) 自然動態・社会動態

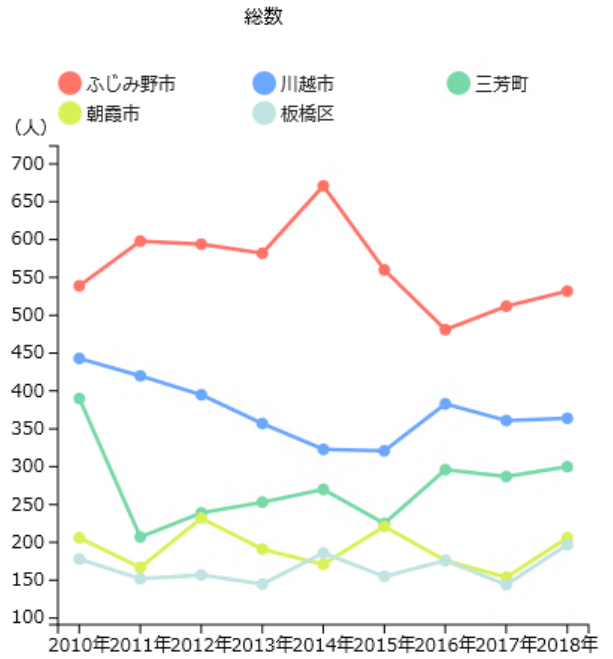
年度	自然増		※率 (人口1,000対)		社会増		
	出生	死亡	出生率	死亡率	転入	転出	差増
平成24年度	1,019	889	9.5	8.2	5,735	5,610	125
平成25年度	1,025	865	9.5	8.0	6,387	5,642	745
平成26年度	999	895	9.2	8.2	6,147	5,751	396
平成27年度	971	927	8.8	8.4	6,489	5,754	735
平成28年度	951	890	8.6	8.1	6,240	5,825	415
平成29年度	939	976	8.5	8.8	6,244	5,841	403
平成30年度	850	900	7.7	8.1	6,430	5,933	497

(4) 転出入の状況 (H30)

転入数上位5地域



転出数上位5地域



(5) 年齢別社会動態 (H30)

